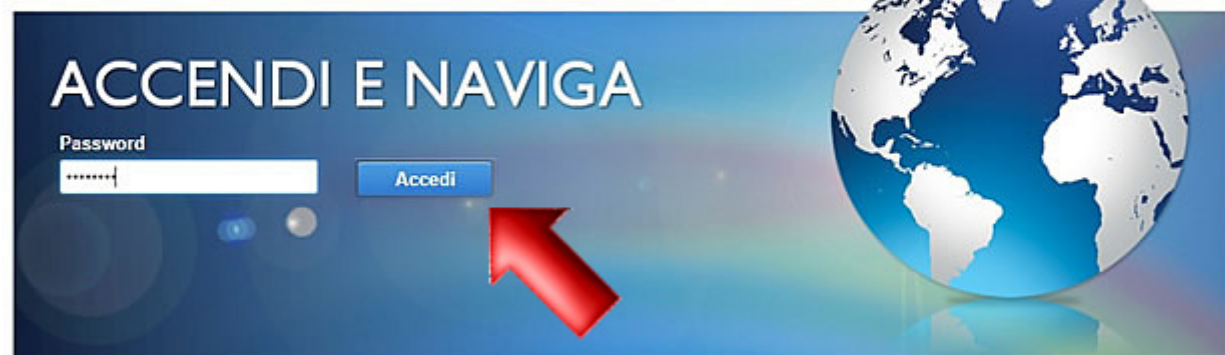


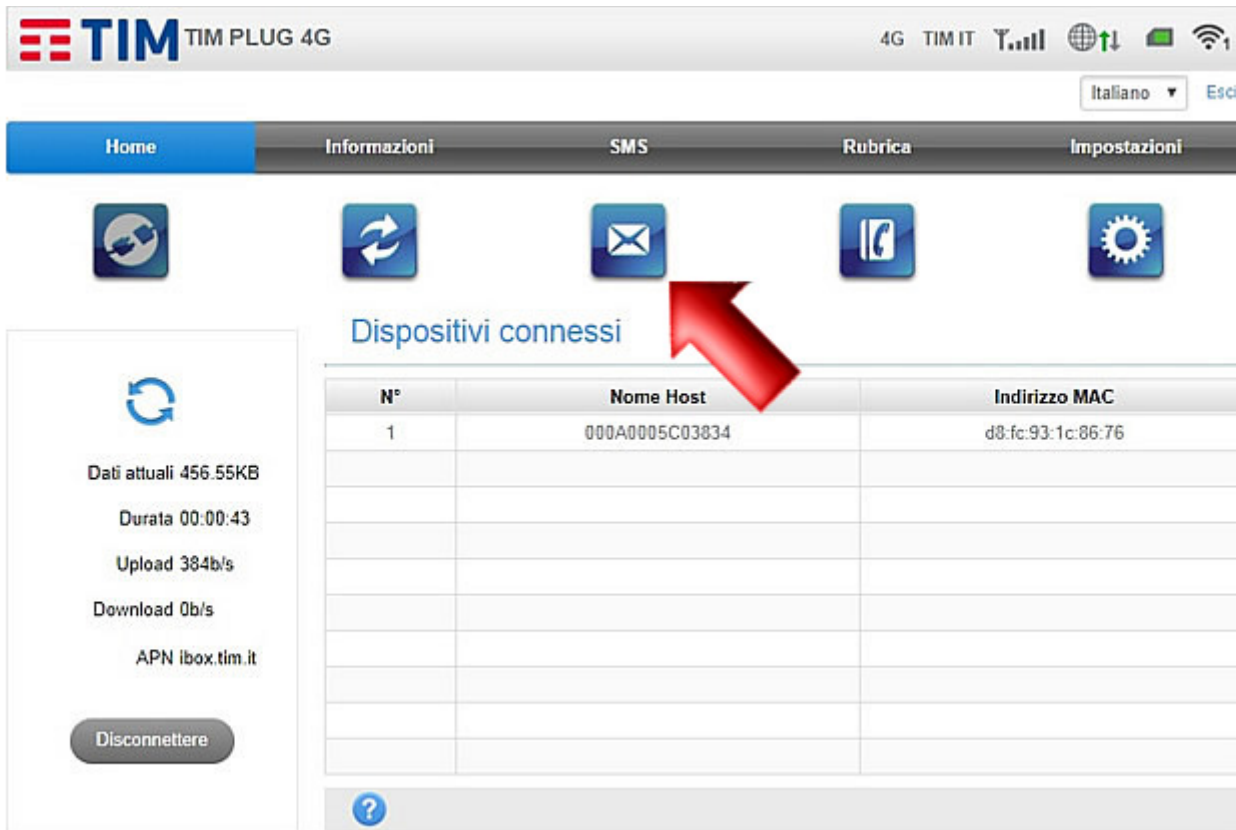
## ZTE MF17T - TIM PLUG 4G

### Impostazione centro servizi SMS (Windows)



Per gestire gli SMS relativi alla Sim presente nel tuo Router e verificarne le impostazioni, accedi col browser all'interfaccia Web per la gestione del tuo Router, se necessario digitando nella barra degli indirizzi la stringa "192.168.0.1".

Inserisci la password di amministrazione (se non l'hai personalizzata è quella standard "admin") e premi su "Accedi".



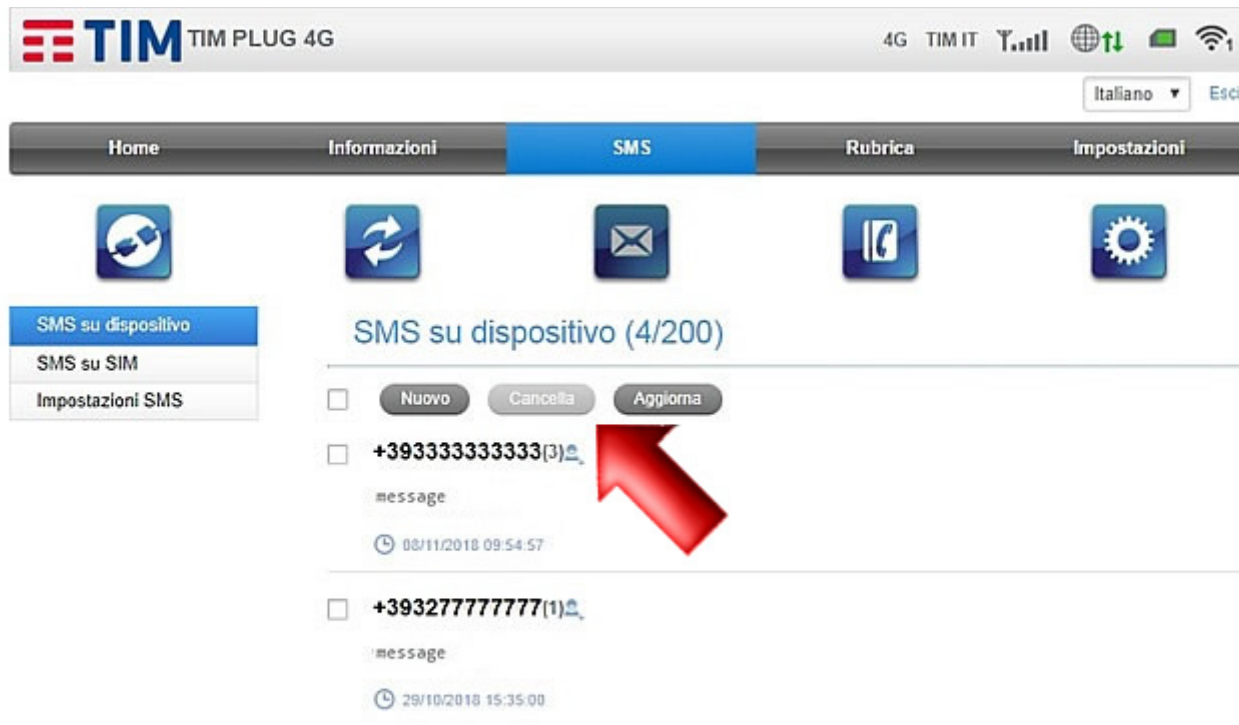
Home Informazioni SMS Rubrica Impostazioni

Dispositivi connessi

N°	Nome Host	Indirizzo MAC
1	000A0005C03834	d8:fc:93:1c:86:76

Dati attuali 456.55KB  
Durata 00:00:43  
Upload 384b/s  
Download 0b/s  
APN ibox.tim.it  
Disconnettere

Entra quindi nella sezione "SMS".



Qui puoi visualizzare e gestire i tuoi messaggi proprio come su qualsiasi smartphone.

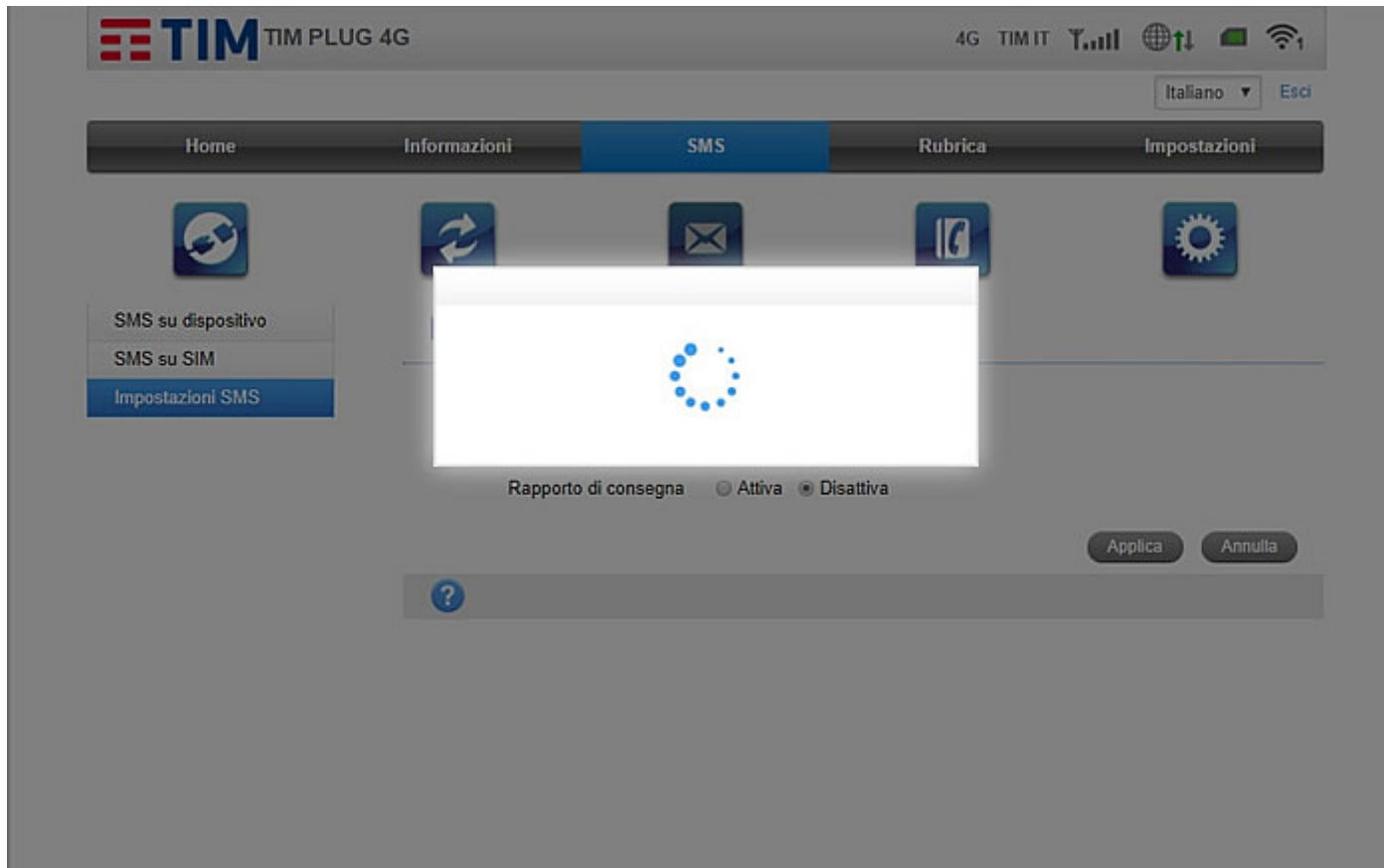
Puoi eliminarli premendo il pulsante indicato.



Selezionando la voce "Impostazioni SMS" puoi inoltre attivare o disattivare la notifica della consegna dei tuoi messaggi, oppure controllare la correttezza del numero del centro servizi sms (quello che smista i messaggi da te inviati).

Sui router marchiati TIM questo numero (+393359609600) è impostato per default. Se diverso, i tuoi SMS non verranno recapitati; puoi quindi correggerlo come indicato qui.

Premi il pulsante "Applica" per confermare.



Attendi qualche istante per la memorizzazione della modifica.



TIM TIM PLUG 4G 4G TIM IT [Signal] [Globe] [Battery] [Wi-Fi]

**Impostazioni applicate con successo** Italiano Esci

Home Informazioni **SMS** Rubrica Impostazioni

SMS su dispositivo  
SMS su SIM  
**Impostazioni SMS**

### Impostazioni SMS

Validità: Massimo

Numero Centro: +393359609600

Rapporto di consegna:  Attiva  Disattiva

Applica Annulla

La correzione è stata registrata e puoi iniziare ad inviare messaggi con la nuova impostazione.