

ZTE BLADE A450

Impostazione centro servizi SMS



Dalla schermata Home premi direttamente l'icona dei messaggi se disponibile, altrimenti accedi al menù generale della applicazioni premendo l'icona centrale nella parte inferiore del display.



Seleziona quindi l'icona "Messaggi".



Premi il simbolo opzioni, quello in basso a destra.



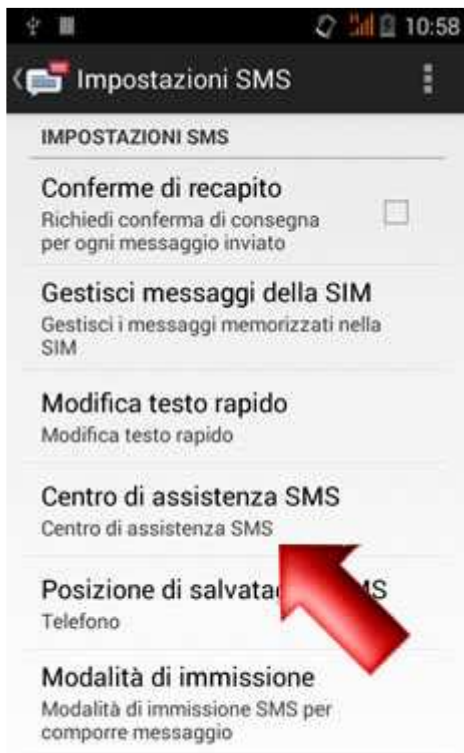


Premi su "Impostazioni".

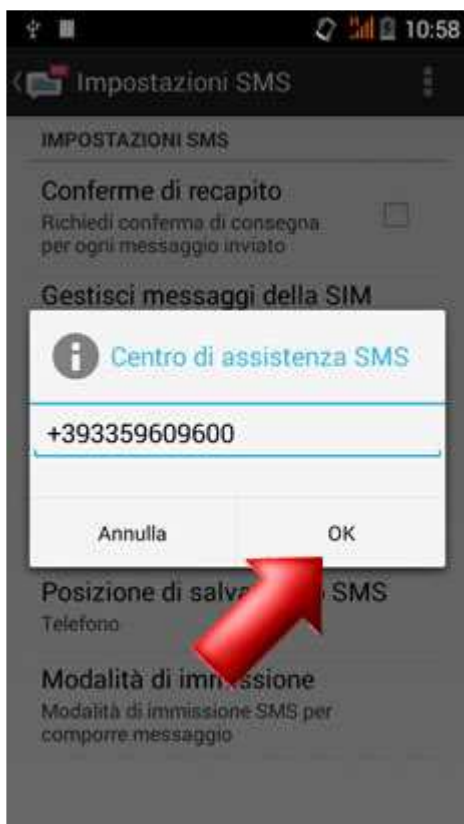


Scegli la voce "Messaggio di testo (SMS)".



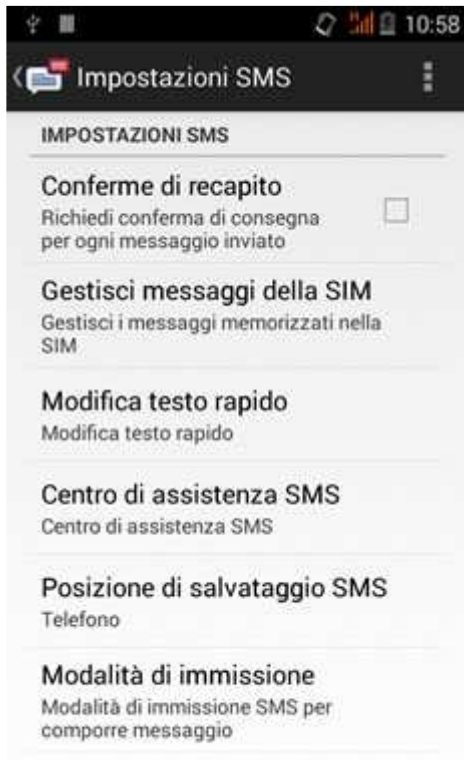


Entra nel campo "Centro di assistenza SMS".



Inserisci il numero corretto del centro messaggi "+393359609600" e premi "OK".





La procedura è terminata, da questo momento puoi inviare SMS.

