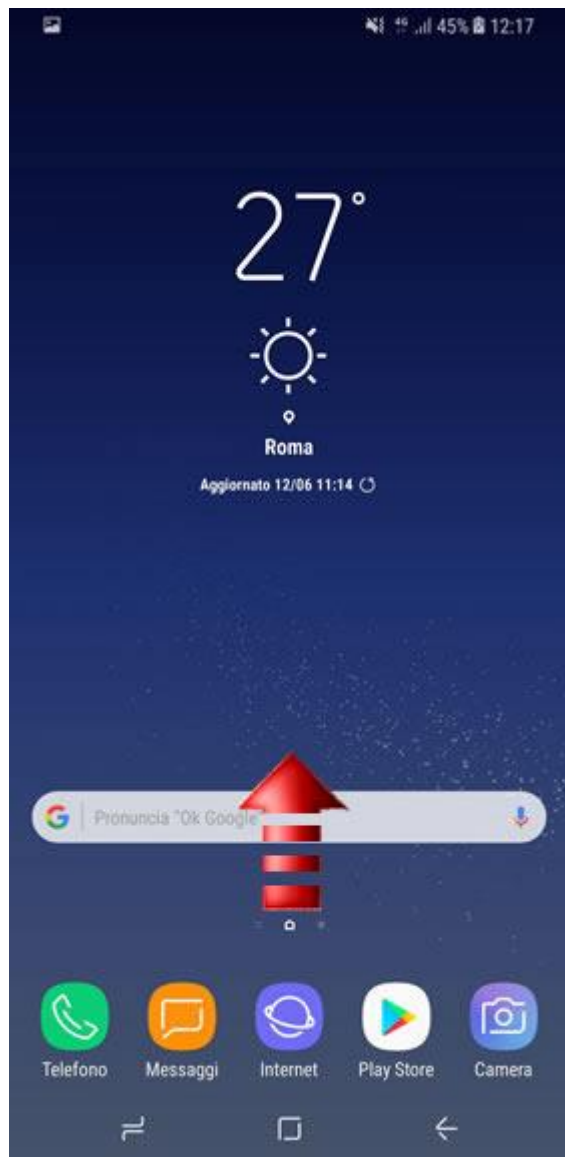


SAMSUNG GALAXY S8 (G950F)


Disattivazione dati Roaming



Se non utilizzi servizi Internet, WAP, MMS, mail ed intendi evitare collegamenti mentre sei in Roaming su altre Reti, effettua le seguenti operazioni sul tuo smartphone.



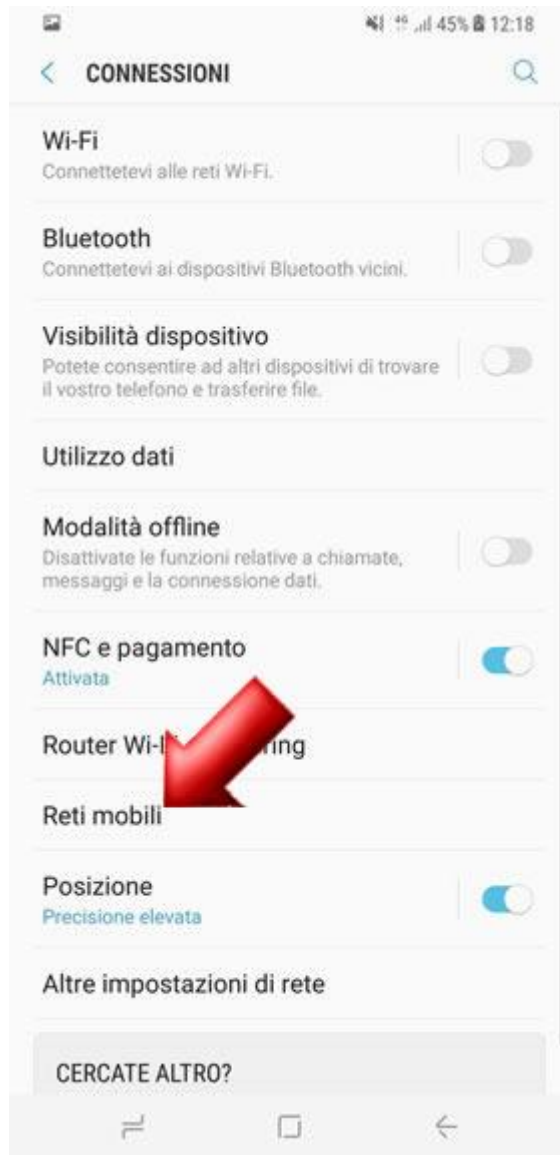
Dalla Home,
accedi al menù principale facendo scorrere
la schermata verso l'alto.



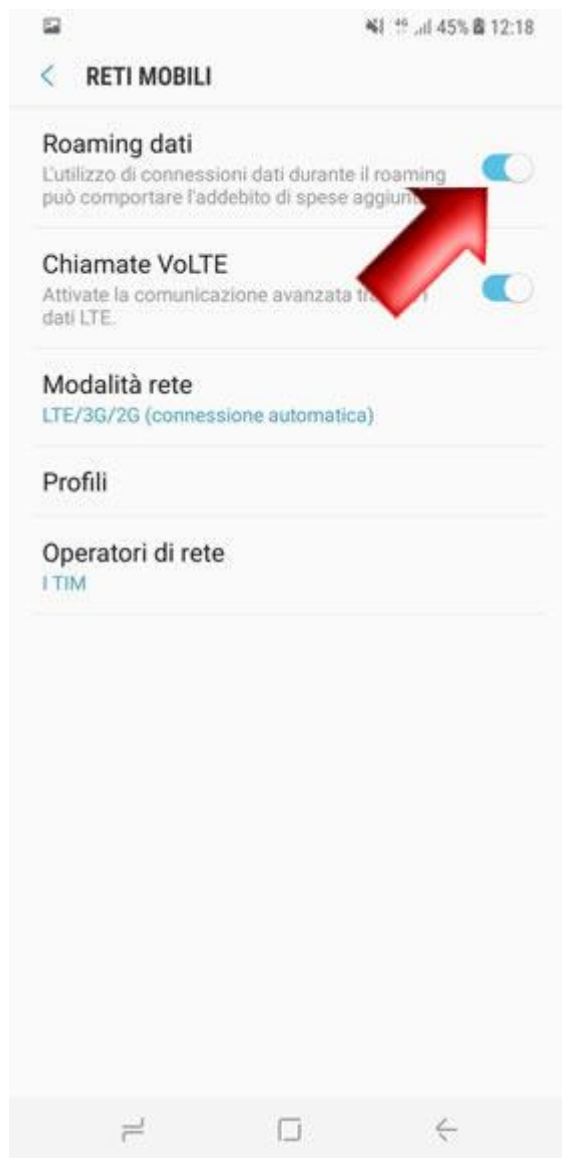
Scegli "Impostazioni".



Seleziona adesso "Connessioni".



Entra in "Reti mobili".



Fai scorrere il pulsante in corrispondenza della voce "Roaming dati" per disattivare la funzione.



Il servizio dati in Roaming è stato ora disattivato.

In questo modo lo smartphone
non effettuerà collegamenti Internet,
né potrà inviare o ricevere MMS e mail.

Se necessario,
per riattivare tali funzioni durante il Roaming,
ripeti questa procedura
e fai scorrere il pulsante sulla stessa voce.