

SAMSUNG GALAXY S10E (SM-G970F)

Disattivazione scambio dati



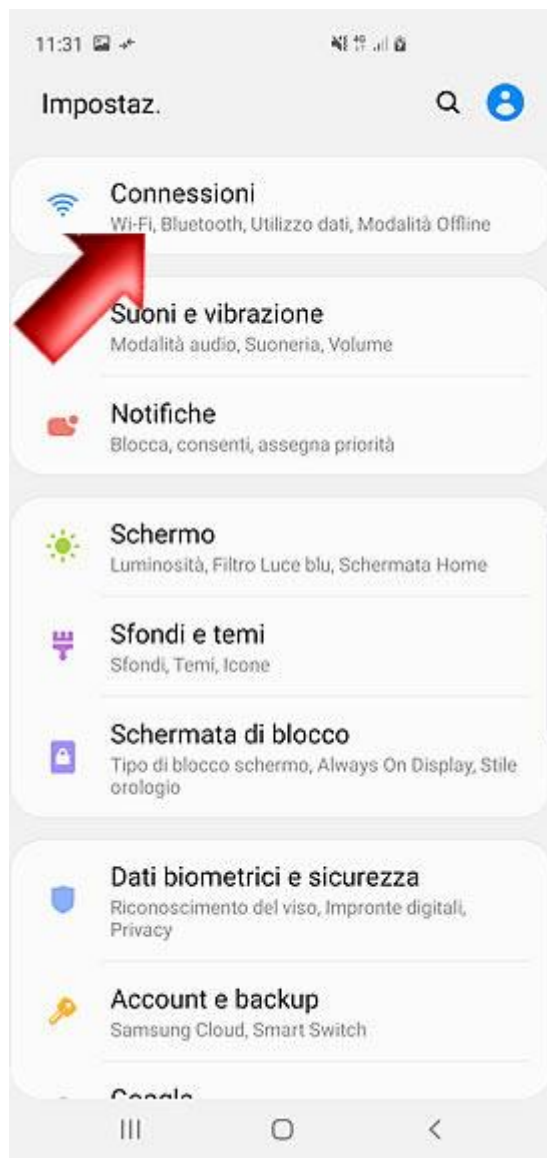
Se non utilizzi servizi Internet, WAP, MMS, mail ed intendi evitare collegamenti sulla Rete dati Mobile, effettua le seguenti operazioni sul tuo smartphone.



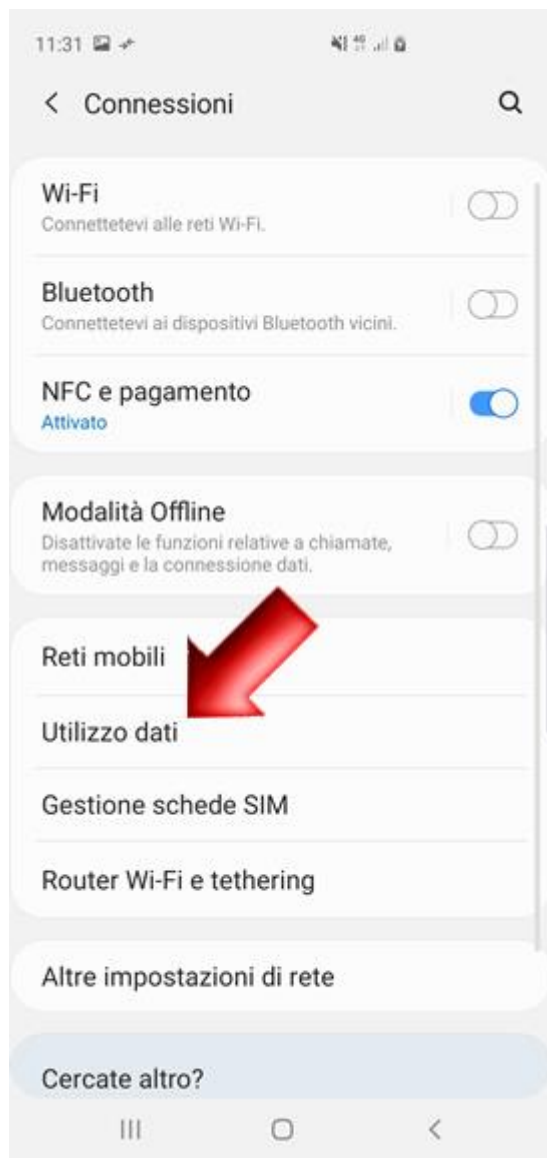
Dalla Home accedi al menù principale facendo scorrere la schermata verso l'alto.



Seleziona l'icona delle "Impostazioni".



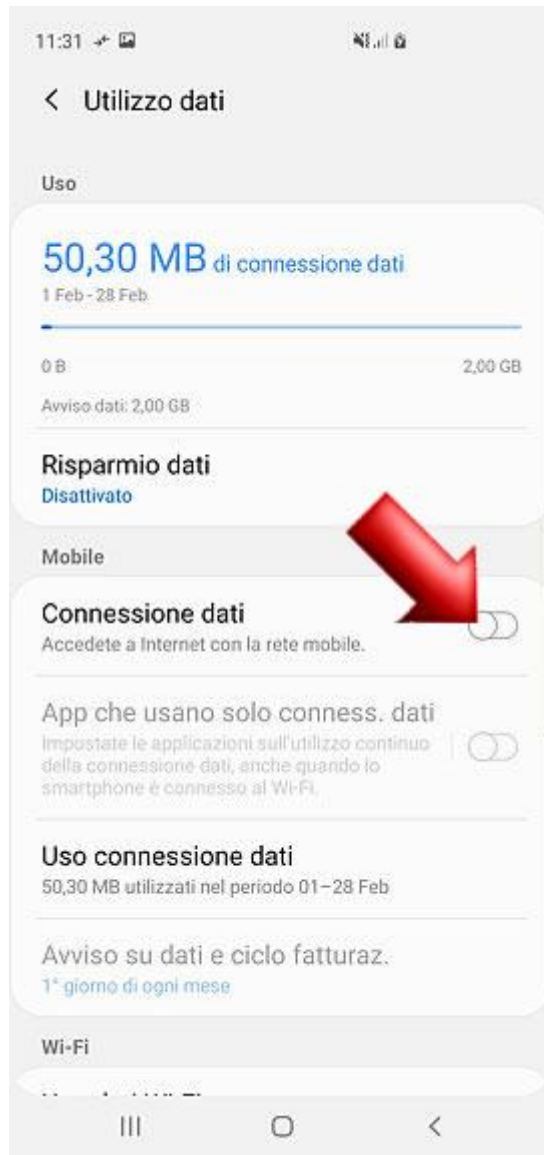
Premi su "Connessioni".



Scegli "Utilizzo dati".



Per disattivare la funzione di trasmissione dati, fai scorrere il pulsante in corrispondenza della voce "Connessione dati".



Lo smartphone si collegherà direttamente dalla Rete dati cellulare.

Navigazione Internet, MMS e mail da rete mobile non saranno quindi più disponibili sul dispositivo.

Per eventualmente riattivarli segui di nuovo questa procedura e attiva di nuovo il pulsante sulla stessa voce.