

SAMSUNG GALAXY S10E (SM-G970F)

Configurazione account Gmail



Benvenuto nella guida alla configurazione dell' account Gmail sul tuo smartphone.

Impostando il tuo account Gmail potrai non solo inviarne e riceverne le mail direttamente, ma avrai anche la possibilità di accedere allo Store di Google, con tutte le sue applicazioni disponibili.

Se non hai mai registrato un tuo account Gmail, puoi anche farlo da qualsiasi PC.



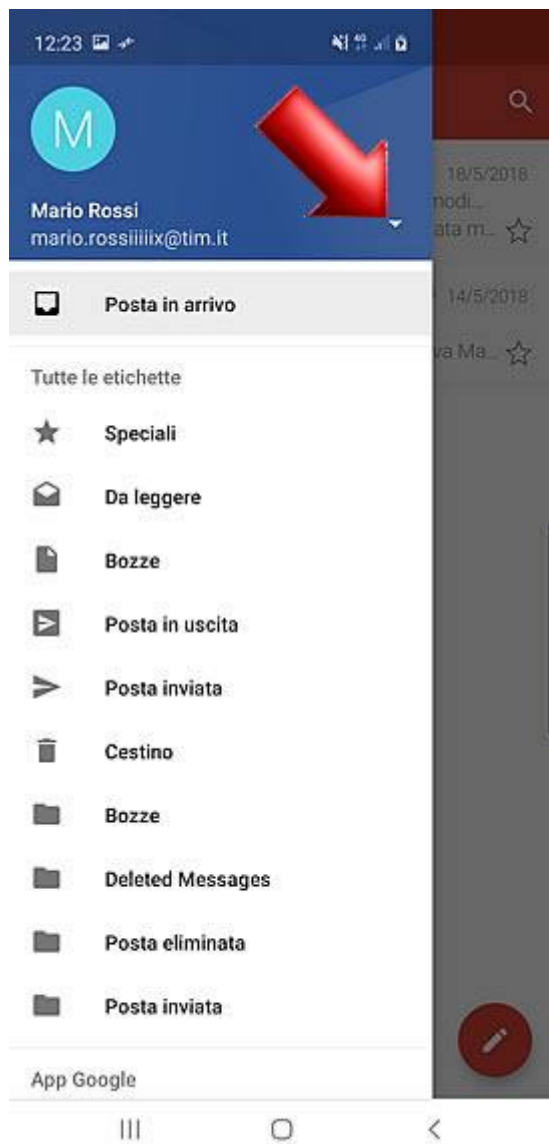
Dalla Home
accedi alla cartella "Google".



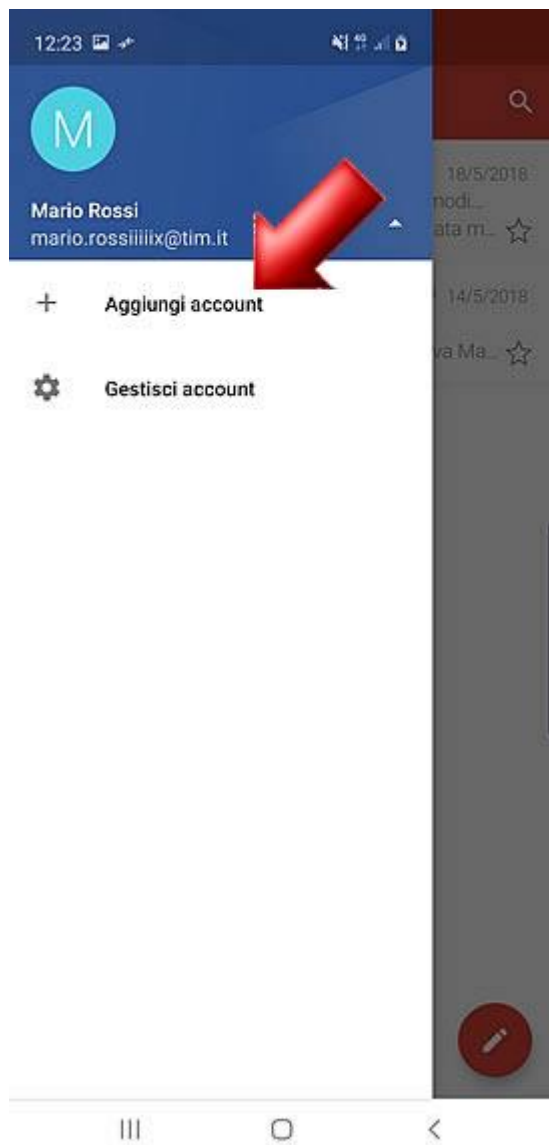
Seleziona l'icona "Gmail".



Premi il simbolo in alto a sinistra.



Apri il menu indicato.



Seleziona "Aggiungi account".



Imposta email



Google



Outlook, Hotmail e Live



Yahoo



Exchange e Office 365



Altro

Scegli la voce "Google".



12:23

4G LTE



Verifica delle informazioni...



Attendi la verifica delle informazioni.



12:24

📶

Google

Accedi

Utilizza il tuo Account Google.

[Ulteriori informazioni](#)

Indirizzo email o numero di telefono

mario.rossiiiiix@gmail.com

[Non ricordi l'indirizzo email?](#)

[Crea un account](#)

Avanti



Inserisci il tuo indirizzo Gmail
e procedi con "Avanti".



12:24

41% 4G

Google

Benvenuto

mario.rossiiiiix@gmail.com

Inserisci la password



Digita adesso la password
e premi di nuovo "Avanti".

Password dimenticata?



Avanti




12:25

41% 4G





Mantieni il tuo account aggiornato con il numero di questo telefono


 mario.rossiiiiix@gmail.com

Se vuoi, Google può tenere aggiornato il tuo account con questo numero di telefono

Come funziona

- Le persone che hanno il tuo numero potranno contattarti sui servizi Google, ad esempio tramite videochiamate e messaggi
-  Google verificherà di tanto in tanto il tuo numero scambiando le informazioni del tuo dispositivo con il tuo operatore oppure tramite SMS (potrebbero essere applicati dei costi)
-  D'ora in avanti, ogni numero verificato su questo dispositivo verrà aggiunto al tuo Account Google

Sei tu ad avere il controllo

-  Il tuo numero non diventerà pubblico e non cambierà la modalità di utilizzo per la sicurezza dell'account





Scorri verso il basso.

12:25



4G

Se vuoi, Google può tenere aggiornato il tuo account con questo numero di telefono

Come funziona

- Le persone che hanno il tuo numero potranno contattarti sui servizi Google, ad esempio tramite videochiamate e messaggi
-  Google verificherà di tanto in tanto il tuo numero scambiando le informazioni del tuo dispositivo con il tuo operatore oppure tramite SMS (potrebbero essere applicati dei costi)
-  D'ora in avanti, ogni numero verificato su questo dispositivo verrà aggiunto al tuo Account Google

Sei tu ad avere il controllo

-  Il tuo numero non diventerà pubblico e non cambierà la modalità di utilizzo per la sicurezza dell'account
-  Puoi sempre cambiare il numero, controllarne l'utilizzo o rimuoverlo nella tua pagina Account Google (account <number>.com/phone)

Salta

Si, accetto

Come indicato in figura, accetta i termini di servizio e le norme sulla privacy.

12:25

4G

Google

Benvenuto

mario.rossiiiiix@gmail.com

Pubblichiamo i [Termini di servizio](#) di Google affinché tu sappia cosa aspettarti quando usi i nostri servizi. Se fai clic su "Accetto", accetti questi termini.

Tieni inoltre presente che nelle [Norme sulla privacy](#) di Google viene spiegato in che modo Google gestisce le informazioni generate durante il tuo utilizzo dei servizi Google. Puoi visitare in qualsiasi momento il tuo Account Google (account.google.com) per eseguire un Controllo privacy o per regolare i tuoi controlli per la privacy.

Premi ancora "Accetto".



Accetto

|||

□

<

12:25

4G



Servizi Google

mario.rossiiiiix@gmail.com

Tocca per avere ulteriori informazioni su tutti i servizi, ad esempio su come attivarli o disattivarli in un secondo momento. I dati verranno utilizzati ai sensi delle [Norme sulla privacy](#) di Google.

Backup e archiviazione



Backup su Google Drive

Ripristina i dati o cambia facilmente telefono in qualsiasi momento. Il backup include app, dati delle app, cronologia chiamate, contatti, impostazioni del dispositivo (incluse password Wi-Fi e autorizzazioni) e SMS.

Le copie di backup sono criptate mediante la password del tuo Account Google e caricate su Google. Per criptare alcuni dati, vengono usati anche la sequenza o la password del blocco schermo di dispositivo.

Altro

Seleziona "Altro"
per proseguire la lettura del testo.



12:25

4G

Servizi Google

mario.rossiiiiix@gmail.com

Tocca per avere ulteriori informazioni su tutti i servizi, ad esempio su come attivarli o disattivarli in un secondo momento. I dati verranno utilizzati ai sensi delle [Norme sulla privacy](#) di Google.

Backup e archiviazione

Backup su Google Drive

Ripristina i dati o cambia facilmente telefono in qualsiasi momento. Il backup include app, dati delle app, cronologia chiamate, contatti, impostazioni del dispositivo (incluse password Wi-Fi e autorizzazioni) e SMS.

Le copie di backup sono criptate mediante la password del tuo Account Google e caricate su Google. Per criptare alcuni dati, vengono usati anche il PIN, la sequenza o la password del blocco schermo di questo dispositivo.



Tocca "Accetta" per accettare la selezione delle impostazioni di questo servizio di Google.

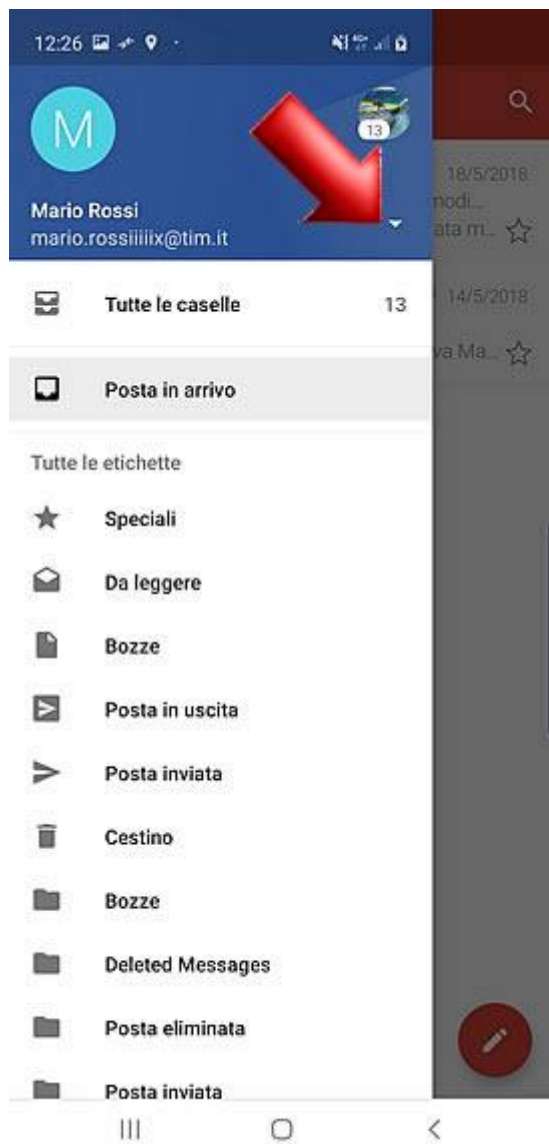
Accetta

Attiva o meno il backup dei dati su Google Drive e prosegui con "Accetta".

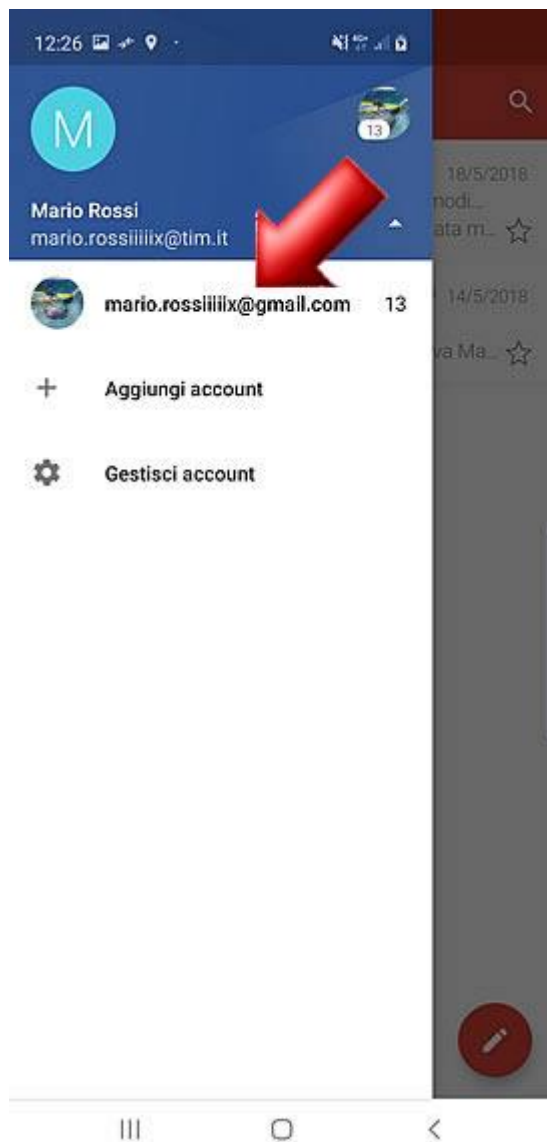




Premi il simbolo
come indicato nell'immagine.



Apri il menu a tendina
per avere l'elenco dei tuoi account.



Adesso la tua casella è configurata
e puoi accedere ai messaggi
selezionandola dall'elenco.