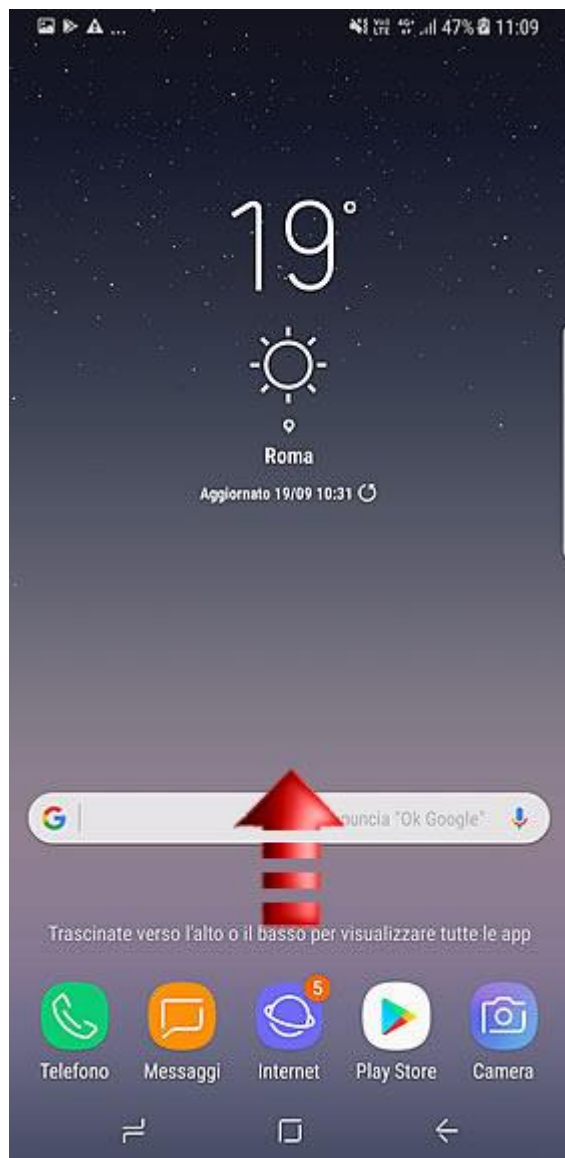


## SAMSUNG GALAXY NOTE 8 (SM-N950F)

### Disattivazione dati Roaming



Se non utilizzi servizi Internet, WAP, MMS, mail ed intendi evitare collegamenti mentre sei in Roaming su altre Reti, effettua le seguenti operazioni sul tuo smartphone.



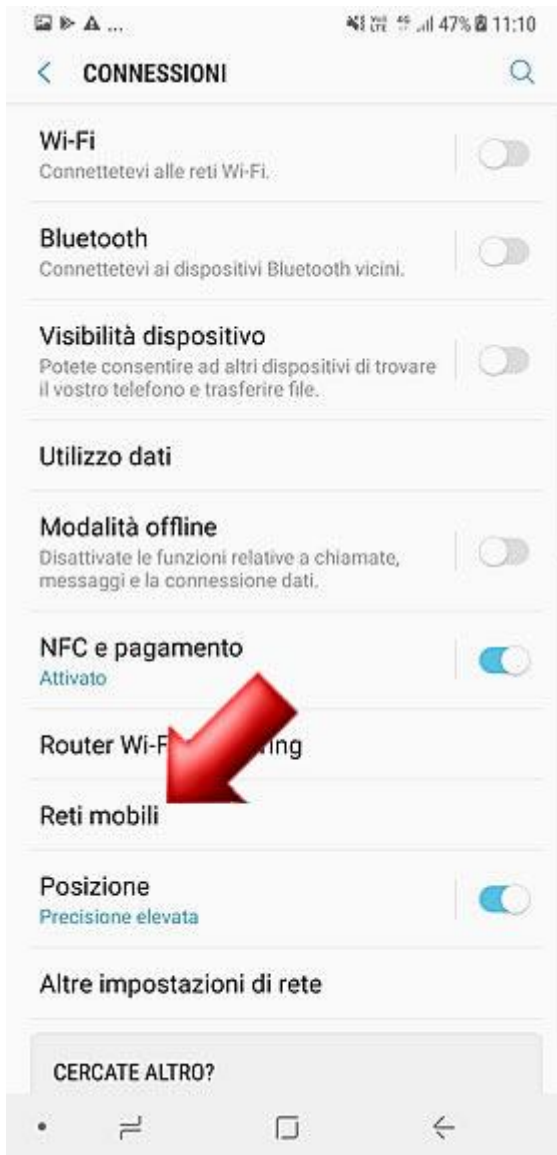
Dalla Home,  
accedi al menù principale  
facendo scorrere la schermata  
verso l'alto.



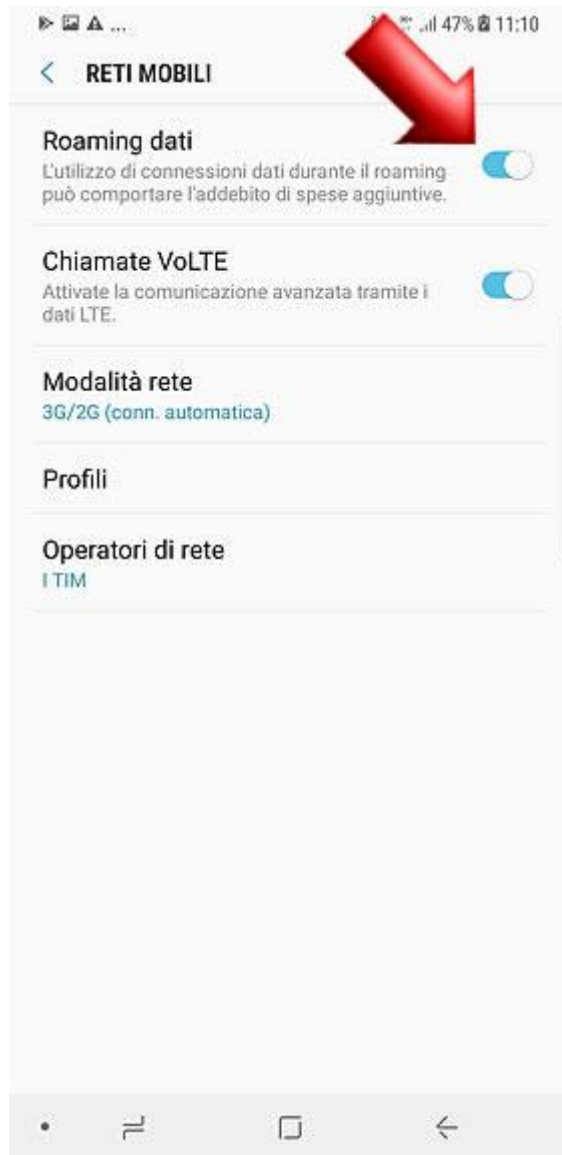
Scegli "Impostazioni".



Seleziona adesso  
"Connessioni".



Entra in "Reti mobili".



Fai scorrere il pulsante  
in corrispondenza della voce  
"Roaming dati"  
per disattivare la funzione.



Il servizio dati in Roaming  
è stato ora disattivato.

In questo modo lo smartphone  
non effettuerà collegamenti Internet,  
né potrà inviare o ricevere MMS e mail.

Se necessario,  
per riattivare tali funzioni  
durante il Roaming,  
ripeti questa procedura  
e fai scorrere il pulsante  
sulla stessa voce.