

## SAMSUNG GALAXY A50 (SM-A505F)

### Configurazione account Gmail



Benvenuto nella guida alla configurazione dell' account Gmail sul tuo smartphone.

Impostando il tuo account Gmail, potrai non solo inviarne e riceverne le mail direttamente, ma avrai anche la possibilità di accedere allo Store di Google, con tutte le sue applicazioni disponibili.

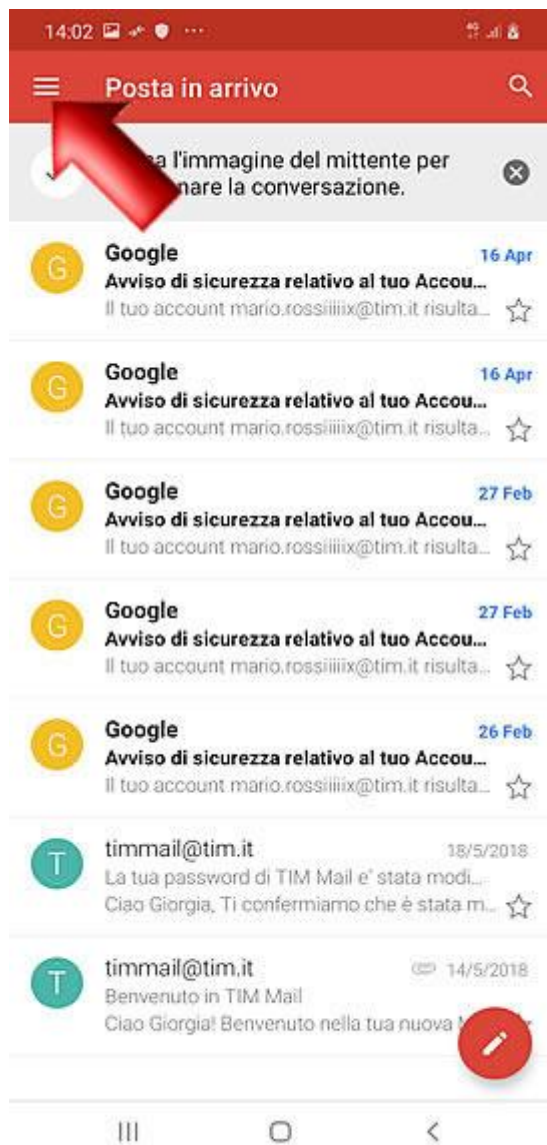
Se non hai mai registrato un tuo account Gmail, puoi anche farlo da qualsiasi PC.



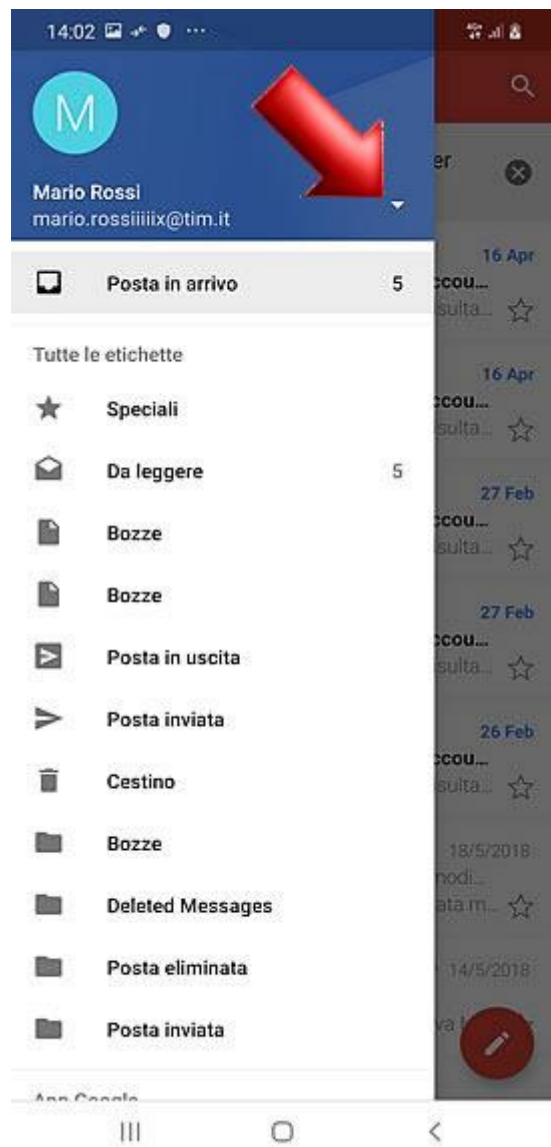
Dalla Home accedi alla cartella "Google".



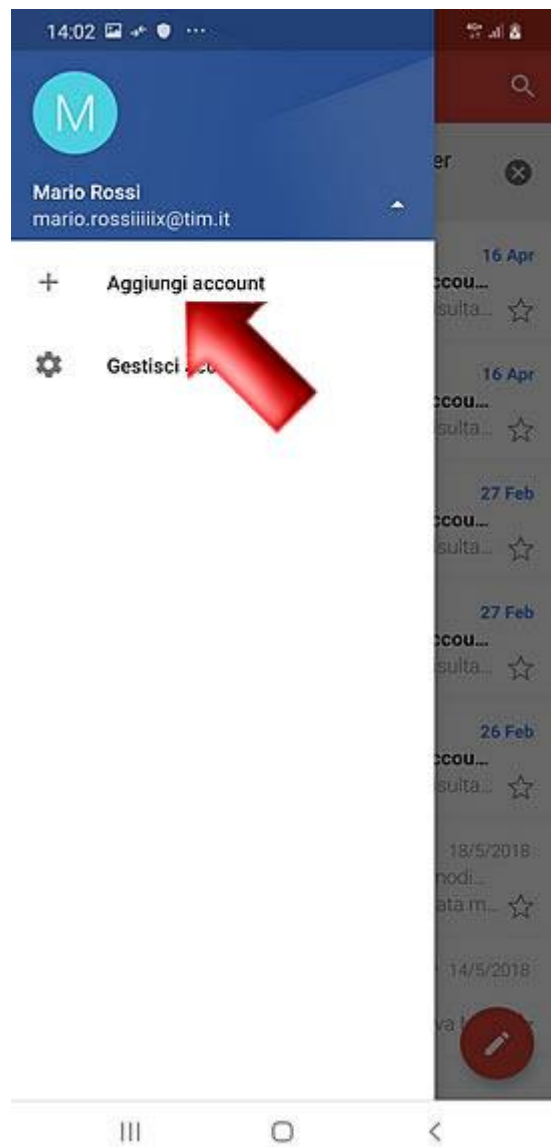
Seleziona l'icona "Gmail".



Premi il simbolo in alto a sinistra.



Apri il menu indicato.



Seleziona "Aggiungi account".



## Imposta email



Google



Outlook, Exchange e Live



Yahoo



Exchange e Office 365



Altro

Scegli la voce "Google".



14:04

4G

Google

Accedi

Utilizza il tuo Account Google.

[Ulteriori informazioni](#)

Indirizzo email o numero di telefono

mario.rossiiiiix@gmail.com

[Non ricordi l'indirizzo email?](#)

[Crea un account](#)

Avanti



Inserisci il tuo indirizzo Gmail  
e procedi con "Avanti".





14:04

100% 🔒

Google

Benvenuto

mario.rossiiiiix@gmail.com

Inserisci la password

\*\*\*\*\*



Password dimenticata?

Avanti



Digita adesso la password  
e premi di nuovo "Avanti".



14:04

49

Google

Benvenuto

mario.rossiiiiix@gmail.com

Pubblichiamo i [Termini di servizio di Google](#) affinché tu sappia cosa aspettarti quando usi i nostri servizi. Se fai clic su "Accetto", accetti questi termini.

Accetti inoltre i [Termini di servizio di Google Play](#) per attivare il rilevamento e la gestione delle app.

Tieni inoltre presente che nelle [Norme sulla privacy](#) di Google viene spiegato in che modo Google gestisce le informazioni generate quando utilizzi i servizi Google. Puoi visitare in qualsiasi momento la pagina Account Google ([account.google.com](https://account.google.com)) per eseguire un Controllo privacy o per modificare i tuoi controlli per la privacy.

Come indicato in figura,  
accetta i termini di servizio e le norme sulla privacy.



|||

□

<

14:04

100% 4G



## Servizi Google

mario.rossiix@gmail.com

Tocca per avere ulteriori informazioni su tutti i servizi, ad esempio su come attivarli o disattivarli in un secondo momento. I dati verranno utilizzati ai sensi delle [Norme sulla privacy](#) di Google.

### Backup e archiviazione



#### Backup su Google Drive

Ripristina i dati o cambia facilmente telefono in qualsiasi momento. Il backup include app, dati delle app, cronologia chiamate, contatti, impostazioni del dispositivo (incluse password Wi-Fi e autorizzazioni) e SMS.



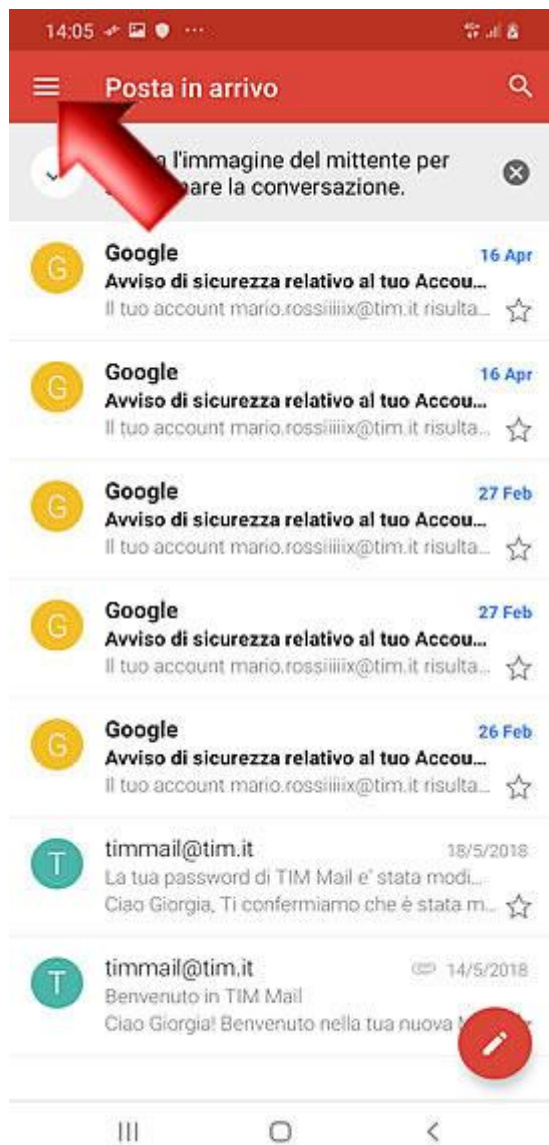
Le copie di backup sono criptate mediante la password del tuo Account Google e caricate su Google. Per criptare alcuni dati, vengono usati anche il PIN, la sequenza o la password del blocco schermo di questo dispositivo.

Tocca "Accetta" per accettare la selezione delle impostazioni di questo Account di Google.

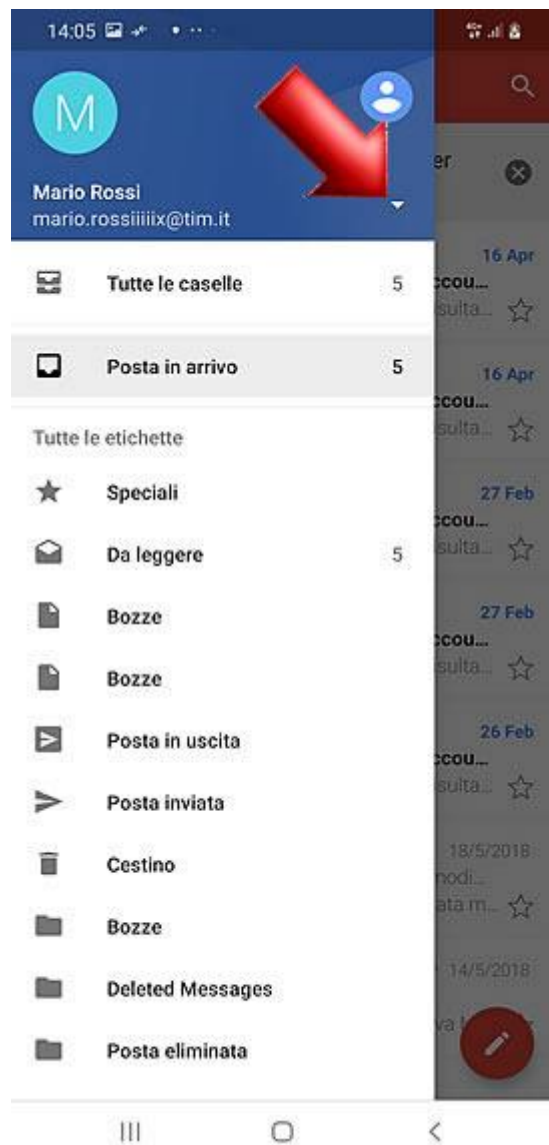
Accetto



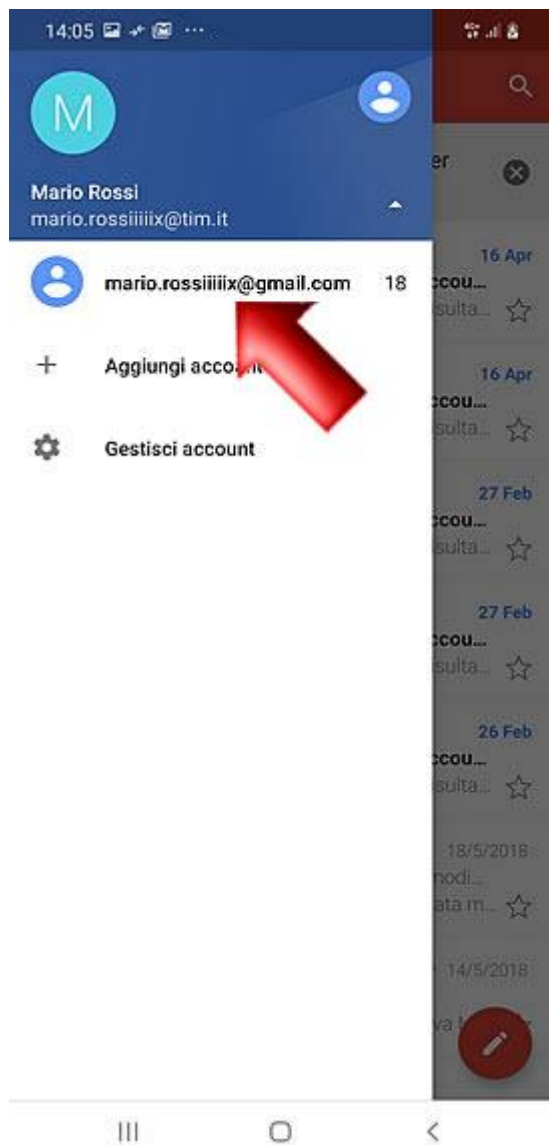
Attiva o meno il backup dei dati su Google Drive e prosegui con "Accetto".



Premi il simbolo come indicato nell'immagine.



Apri il menu a tendina  
per avere l'elenco dei tuoi account.



Adesso la tua casella è configurata  
e puoi accedere ai messaggi  
selezionandola dall'elenco.