

OPPO RENO (RX19)

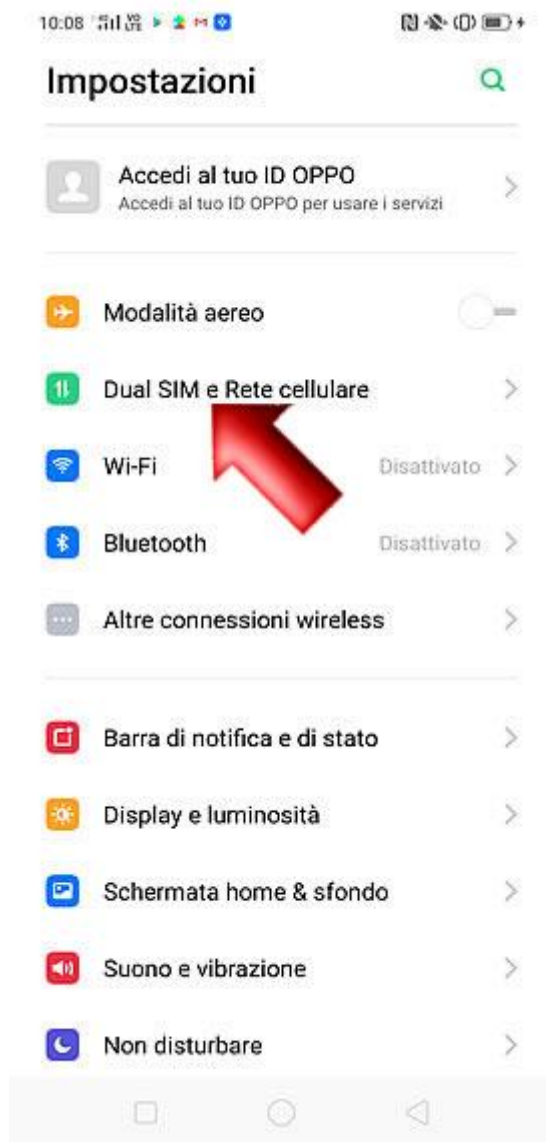
Impostazione Tethering (Condivisione Internet con PC Windows via Usb)



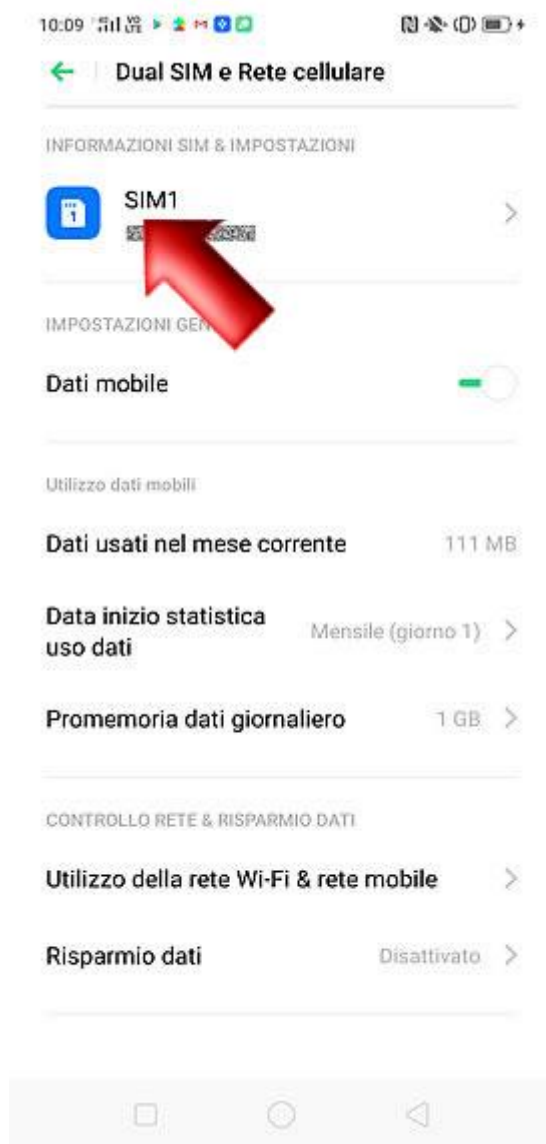
Per navigare in Internet con il PC utilizzando la connessione del tuo smartphone via usb, segui le istruzioni indicate in questa guida.



Dalla Home premi sull'icona delle "Impostazioni".



Premi su "Dual Sim e Rete Cellulare".

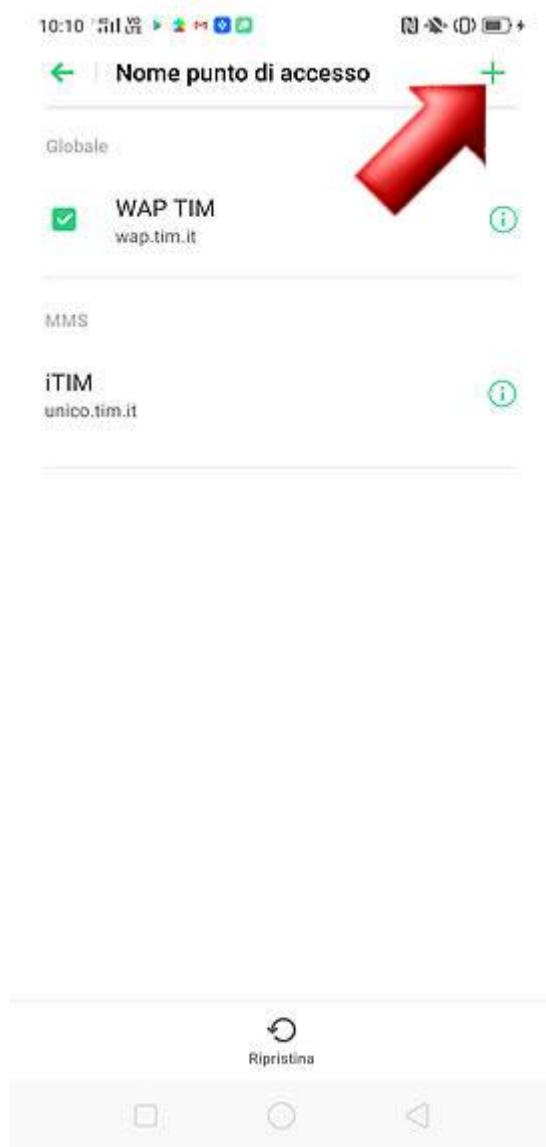


Seleziona la sim per la quale desideri modificare le impostazioni.



Verifica innanzitutto che sul tuo smartphone sia già regolarmente impostata la connessione necessaria alla funzione Hotspot.

Seleziona la voce "Nome punto di accesso".



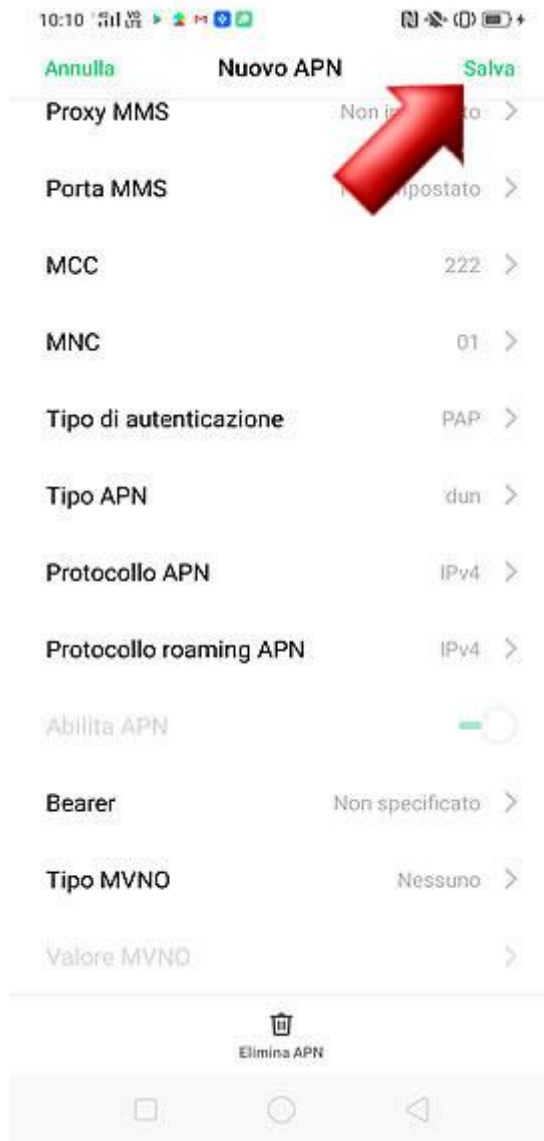
Se nell'elenco dei profili è presente quello che utilizza l'apn ibox.tim.it verifica anche che al suo interno la voce Tipo Apn sia impostata come "DUN", quindi salta i prossimi 4 passi di questa guida.

Altrimenti,
per creare adesso l'apn premi
il simbolo in alto a destra
e prosegui al passo successivo.

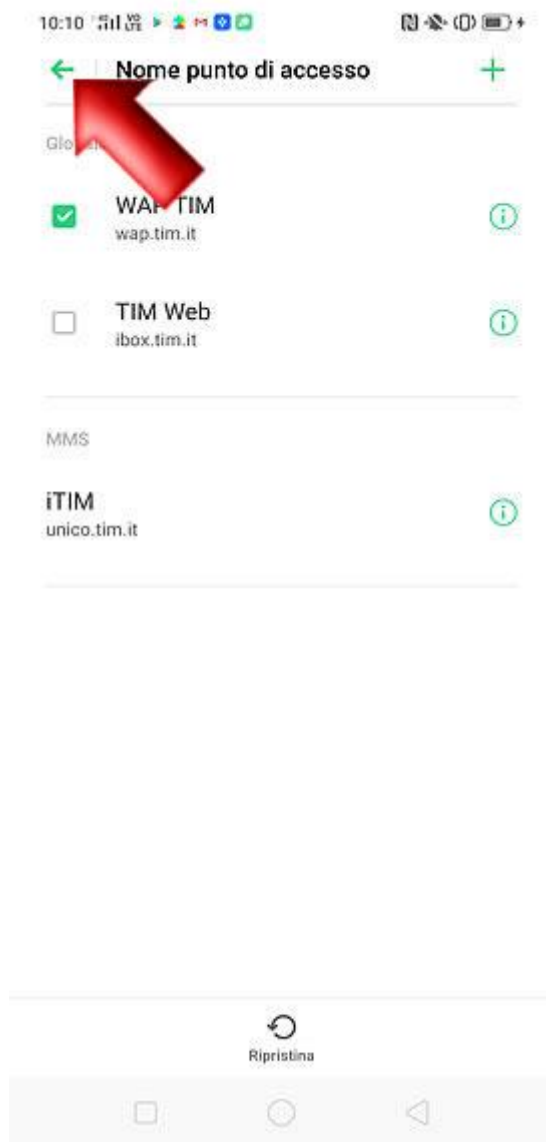


Compila la schermata come raffigurato:
nel campo "Nome" inserisci un nome
identificativo per la connessione (TIM Web)
e come apn digita "ibox.tim.it".

Lascia il resto dei campi invariato
e scorri la schermata verso il basso.



Accertati che la voce "Tipo APN" sia impostata come "dun", lascia il resto dei campi impostati come in figura, premi il tasto "Salva" in alto a destra.



Il profilo appena creato comparirà nell'elenco di quelli presenti.

Lascia preselezionato l'altro profilo, che resterà comunque quello predefinito per le navigazioni direttamente da smartphone.

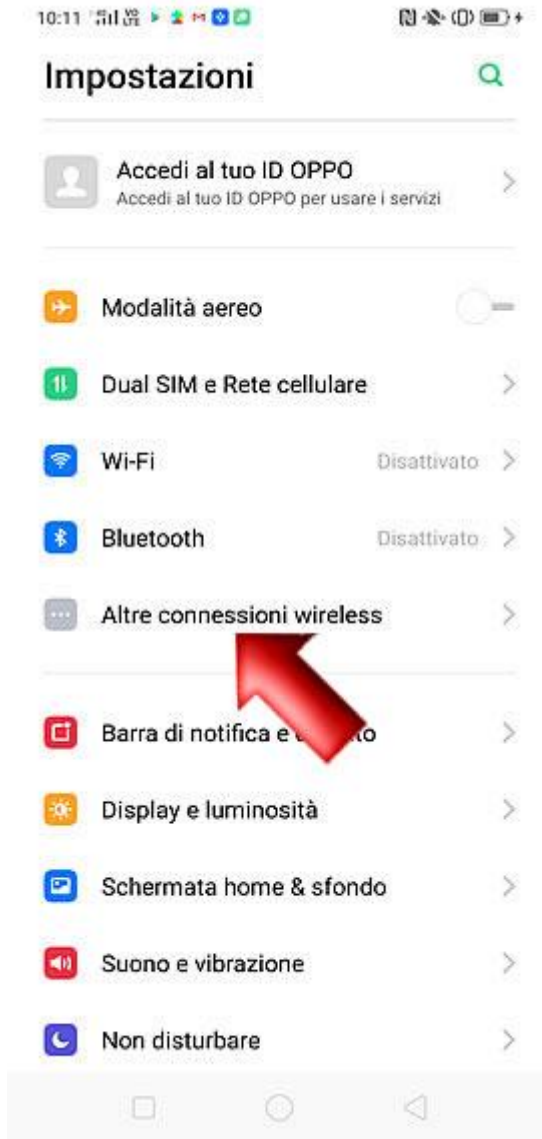
Ora torna indietro per attivare invece la funzione Hotspot, necessaria per la navigazione da PC.



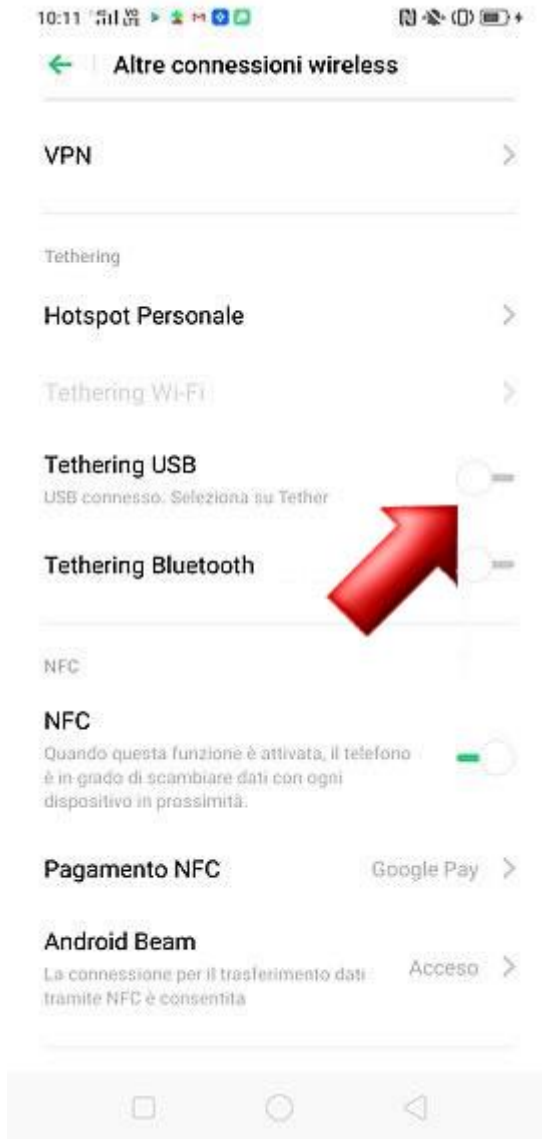
Premi ancora indietro.



Prosegui indietro.



Scegli la voce "Altre connessioni wireless".



Fai scorrere il pulsante alla voce "Tethering USB".



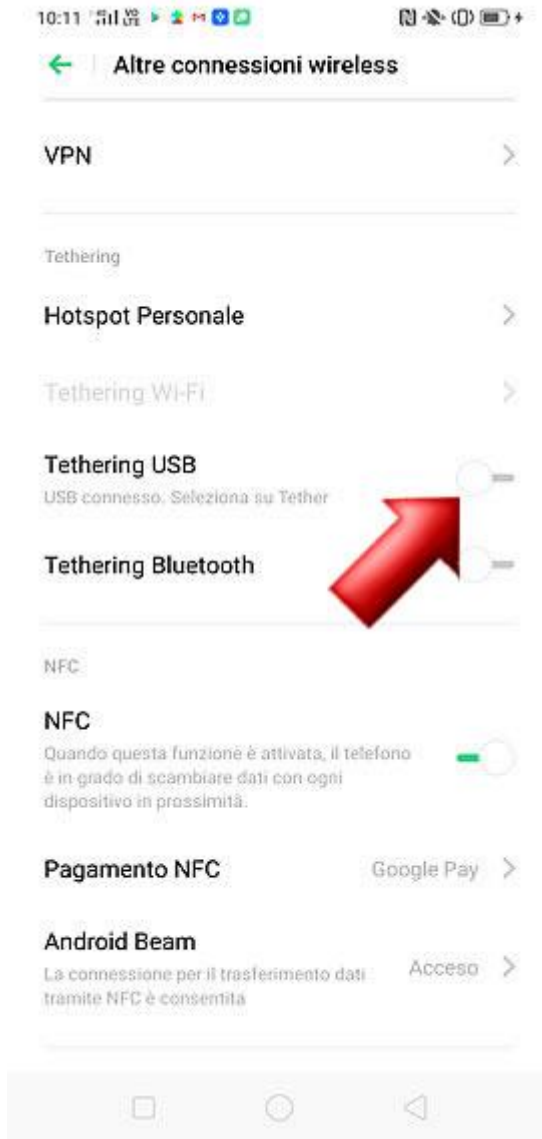
La condivisione della connessione viene attivata.



Ora che la funzione è attiva,
puoi iniziare a navigare in Internet
direttamente dal browser del tuo PC
utilizzando la connessione dello smartphone.



Una volta terminata la navigazione, disattiva la connessione facendo scorrere il pulsante sulla voce "Tethering usb" sullo smartphone.



La funzione tethering sarà automaticamente disattivata.