

## OPPO RENO (RX19)

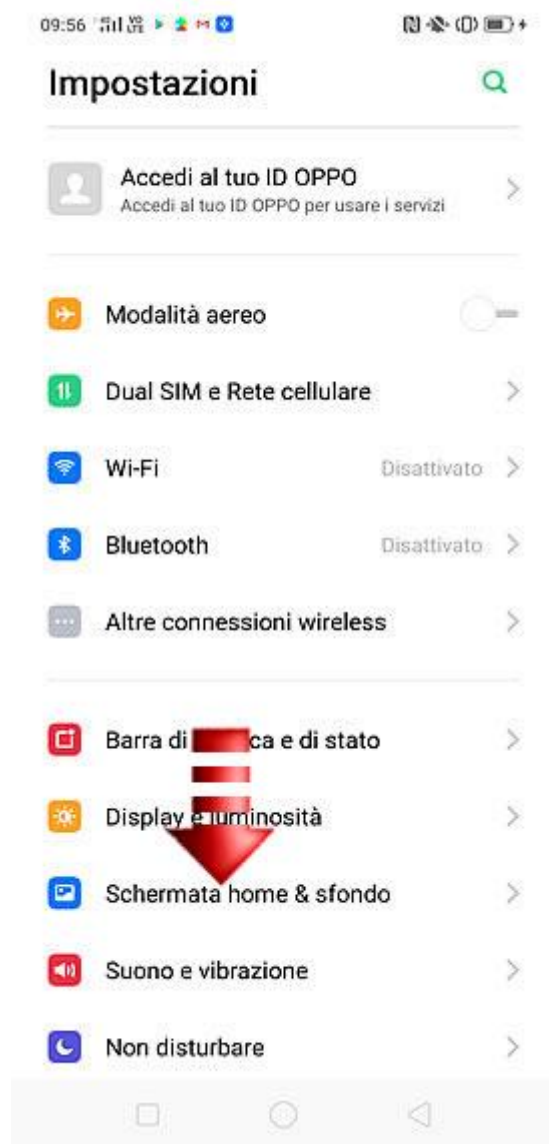
### Eliminazione di un account mail



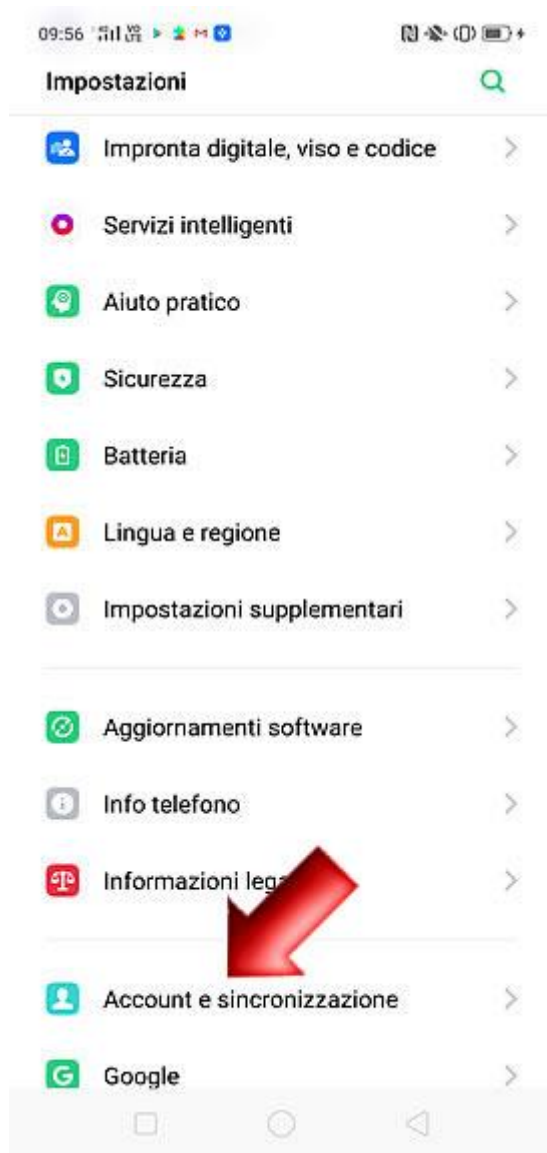
Se vuoi cancellare un account mail e tutti i relativi messaggi dal tuo smartphone, segui i passaggi indicati in questa guida



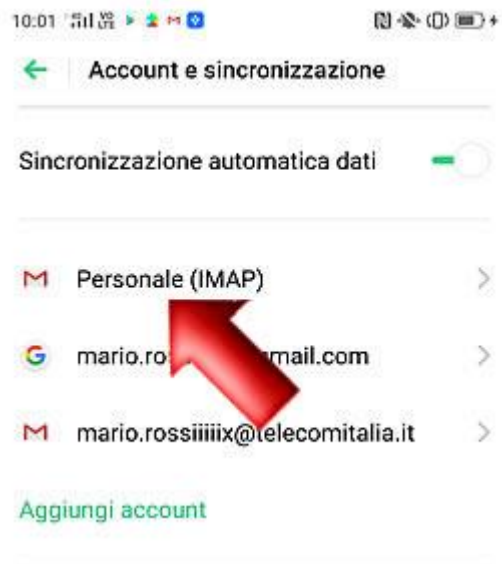
Dalla Home premi sull'icona delle "Impostazioni".



Scorri verso il basso.



Scegli "Account e sincronizzazione".



Individua l'account da eliminare.


Se non compare subito entra nella tipologia di account per avere l'elenco delle caselle configurate.



Seleziona quindi la casella.

10:02 5G LTE [signal strength] [wifi] [bluetooth] [notifications] [cellular] [battery]

← Account e sincronizzazione

 mario.rossiiiiix@tim.it  
Personale (IMAP)

Posta 

Ultima sincronizzazione: 18 lug 2019 10:02

Scegli la voce "Rimuovi".





Dai conferma.

La procedura è completata,  
hai eliminato l'account mail  
e tutti i relativi messaggi  
dal tuo smartphone.