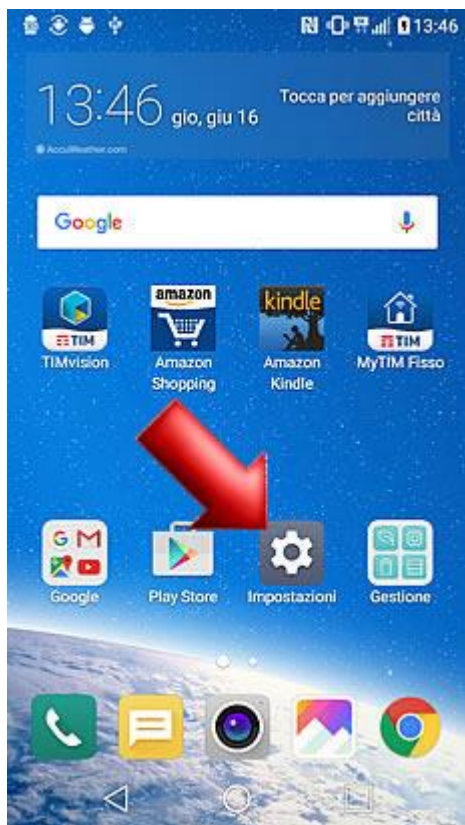


## LG X SCREEN (K500N)

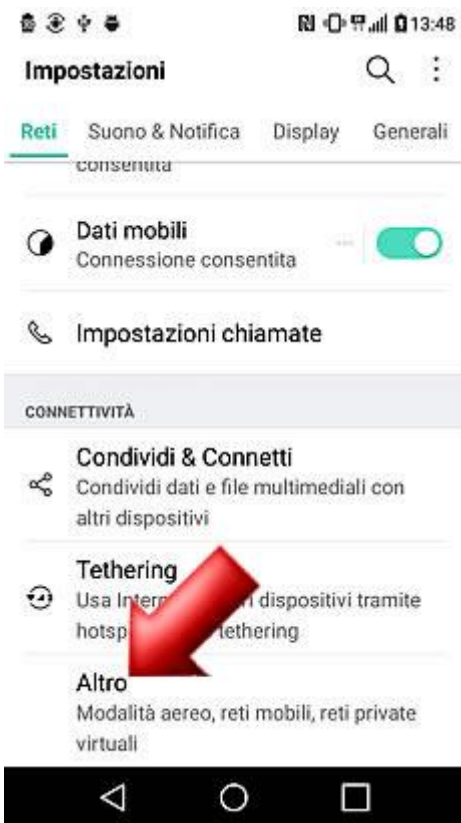
### Impostazione Tethering (Condivisione Internet con PC Windows via Usb)



Dalla Home,  
seleziona l'icona delle  
"Impostazioni".



Scorri la schermata verso il basso.



Scegli "Altro".



Seleziona la voce "Reti mobili".

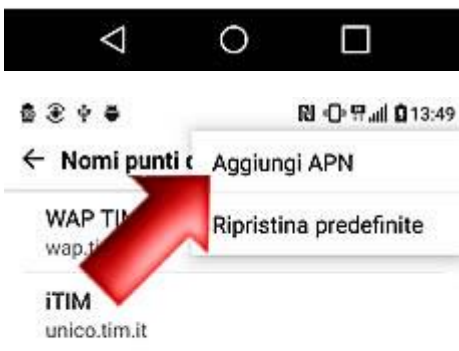


Ora entra nel campo "Nomi punti di accesso".



Se nell'elenco dei profili è presente quello che utilizza l'apn ibox.tim.it verifica anche che al suo interno la voce Tipo Apn sia impostata come "DUN", quindi salta i prossimi 4 passi di questa guida.

Altrimenti, per creare adesso l'apn, premi "Menu" (in alto a destra).



Seleziona la voce "Aggiungi APN".





Compila la schermata come raffigurato: nel campo "Nome" inserisci un nome identificativo per la connessione (TIM Web) e come apn digita "ibox.tim.it".

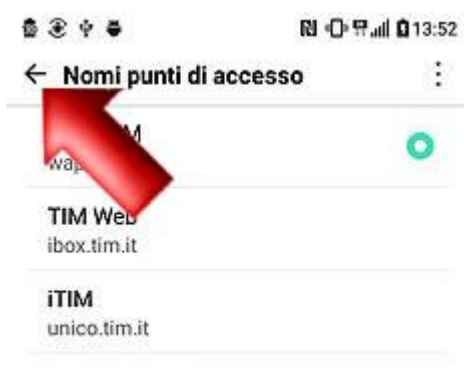
Lascia il resto dei campi invariato e scorri la schermata verso il basso.



Accertati che la voce "Tipo APN" sia impostata come "dun", lascia il resto dei campi impostati come in figura, e premi "Menu" (in alto a destra).



Premi "Salva".



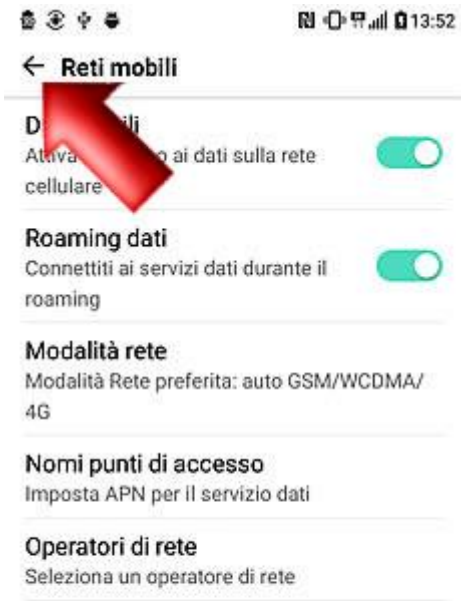
Il profilo appena creato comparirà nell'elenco di quelli presenti.

Lascia prelezionato l'altro profilo, che resterà comunque quello predefinito per le navigazioni direttamente da smartphone.

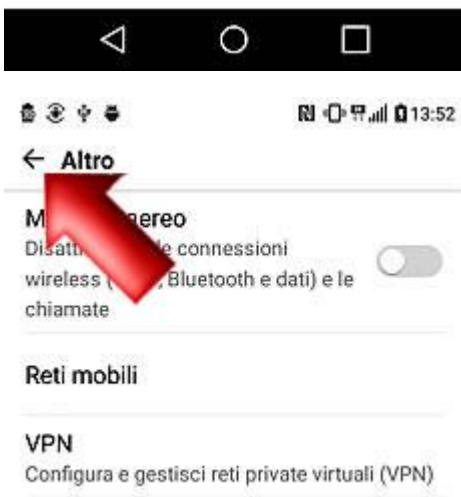
Ora torna indietro per attivare invece la funzione Tethering, necessaria per la navigazione da PC.

Premi il tasto indietro sullo smartphone





Premi ancora il tasto indietro sullo smartphone



Ancora "Indietro".





Seleziona la voce "Tethering".



Collega il tuo smartphone al PC tramite il cavetto usb.

Scorri il comando "Tethering USB", per attivarne la funzione.





Conferma l'attivazione premendo "Ok".



Puoi quindi passare alla navigazione sul tuo PC.



Si avvierà automaticamente il processo di riconoscimento dello smartphone sul PC.

Ora che la funzione è attiva, puoi iniziare a navigare in Internet direttamente dal browser del tuo PC utilizzando la connessione dello smartphone.

Una volta terminata la navigazione, disattiva la connessione scorrendo il comando "Tethering USB" sullo smartphone.



Una volta fatto scorrere il comando, la funzione tethering sarà automaticamente disattivata.