

LG K40S (LM-X430EMW)

Selezione Rete



Dal menù del tuo smartphone puoi scegliere a quale tipo di rete collegarti per poter soprattutto navigare in Internet in modo più veloce.



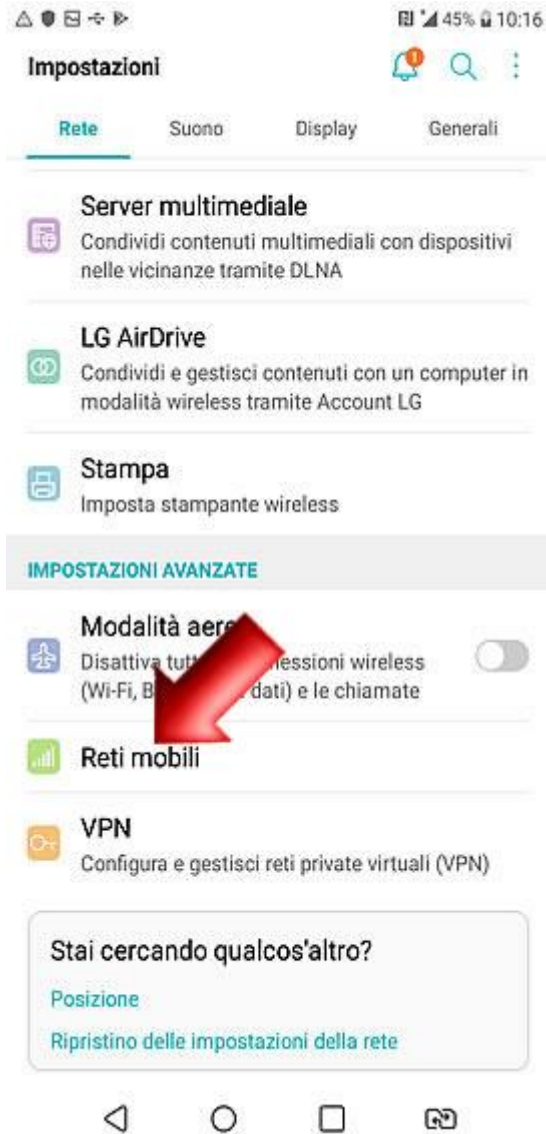
Per selezionare la Rete di collegamento dati, dalla schermata Home accedi alle Impostazioni.



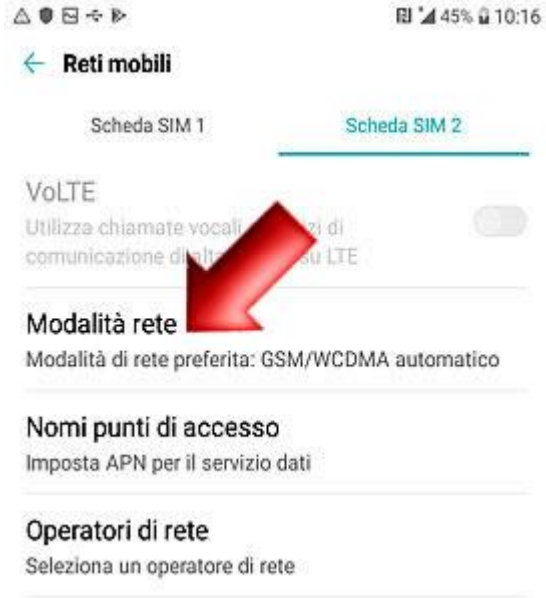
Scorri verso il basso.



Prosegui verso il basso.

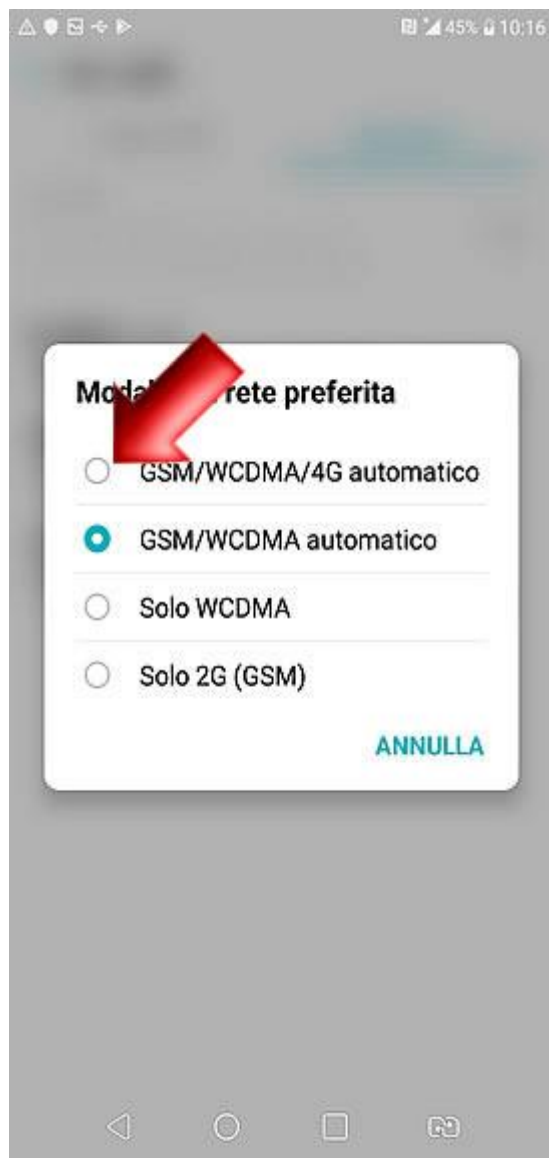


Seleziona la voce "Reti mobili".



Premi sulla voce "Modalità Rete".





Seleziona quindi la rete da utilizzare per le connessioni scegliendo fra le opzioni proposte.

Includendo la rete 4G (LTE)
potrai navigare in Internet e più in generale
scambiare dati in maniera molto più veloce.

← Reti mobili

Scheda SIM 1

Scheda SIM 2

VoLTE

Utilizza chiamate vocali e servizi di comunicazione di alta qualità su LTE



Modalità rete

Modalità di rete preferita: GSM/WCDMA/4G automatico

Nomi punti di accesso

Imposta APN per il servizio dati

Operatori di rete

Seleziona un operatore di rete



Ora puoi connetterti con le nuove impostazioni di Rete.

Buona navigazione con TIM!