

LG K40S (LM-X430EMW)

Impostazione Tethering (Condivisione Internet con PC Windows via Usb)



Per navigare in Internet con il PC utilizzando la connessione del tuo smartphone via usb, segui le istruzioni indicate in questa guida.



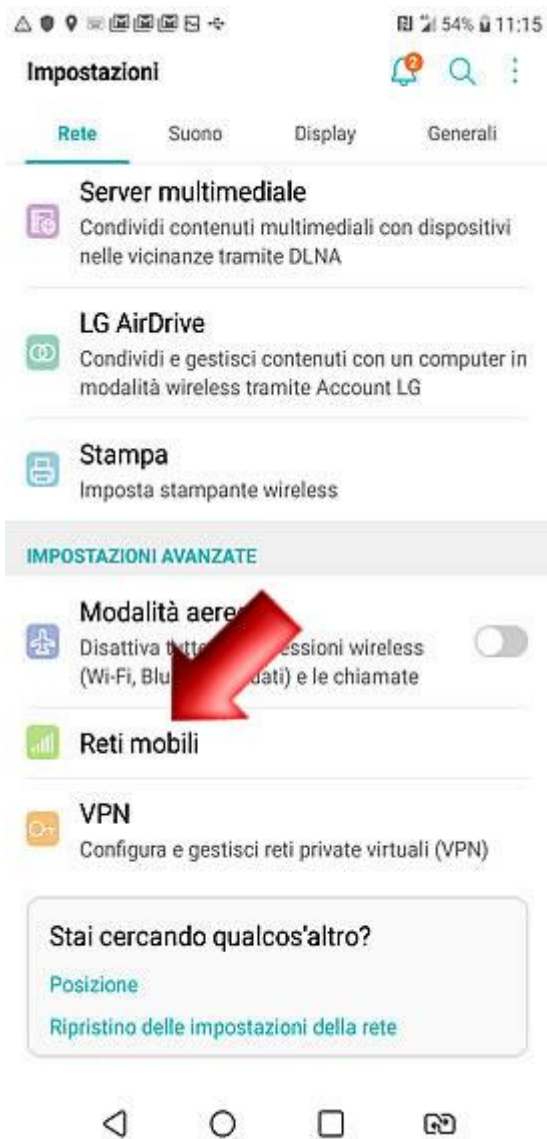
Dalla schermata Home accedi alle Impostazioni.



Scorri verso il basso.



Procedi verso il basso.



Verifica innanzitutto che sul tuo smartphone sia già regolarmente impostata la connessione necessaria alla funzione tethering.

Premi sulla voce "Reti mobili".



Ora entra nel campo "Nomi punti di accesso".



Se nell'elenco dei profili è presente quello che utilizza l'apn "ibox.tim.it" verifica anche che al suo interno la voce "Tipo Apn" sia impostata come "DUN", quindi salta i prossimi 4 passi di questa guida.

Altrimenti,
per creare adesso l'apn premi
il simbolo delle "Opzioni" (quello in alto a destra)
e prosegui al passo successivo.





Seleziona la voce "Aggiungi APN".



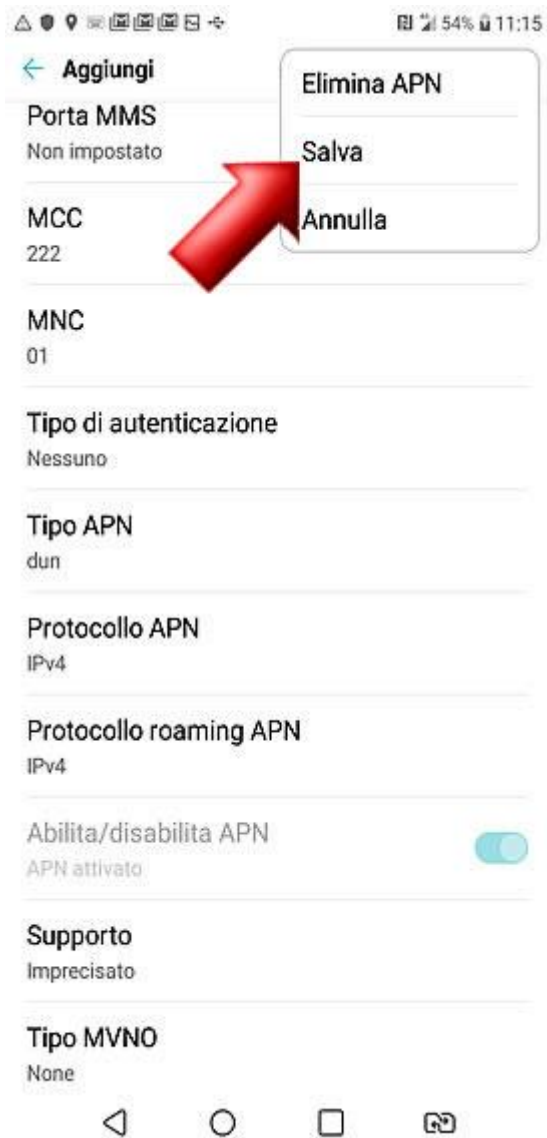


Compila la schermata come raffigurato:
nel campo "Nome" inserisci un nome
identificativo per la connessione (TIM Web)
e come apn digita "ibox.tim.it".

Lascia il resto dei campi invariato
e scorri la schermata verso il basso.



Accertati che la voce "Tipo APN" sia impostata come "dun", lascia il resto dei campi impostati come in figura, quindi premi di nuovo il tasto "Opzioni" (quello in alto a destra).



Premi la voce "Salva".

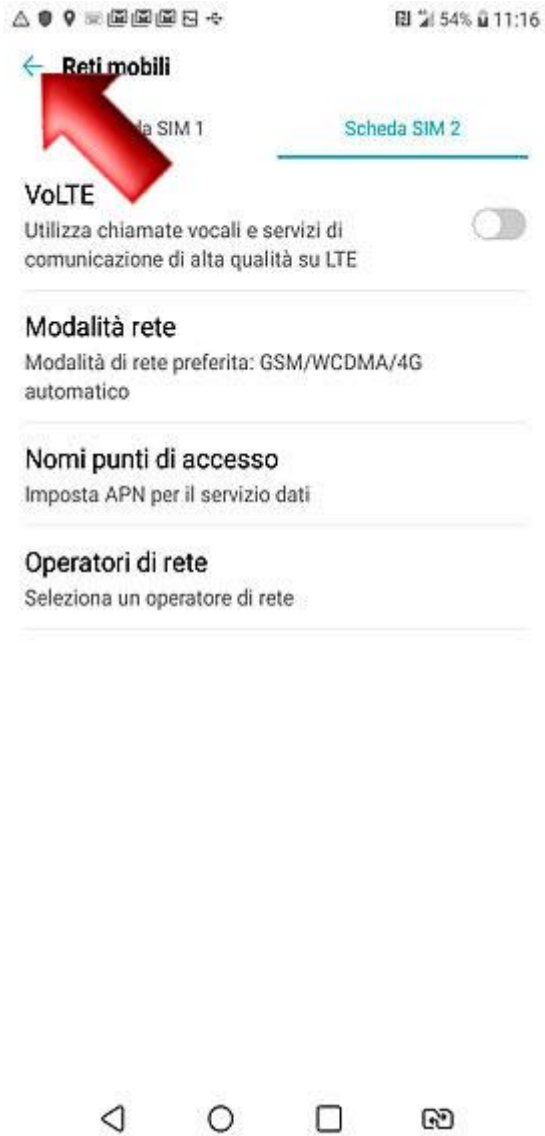


Il profilo appena creato comparirà nell'elenco di quelli presenti.

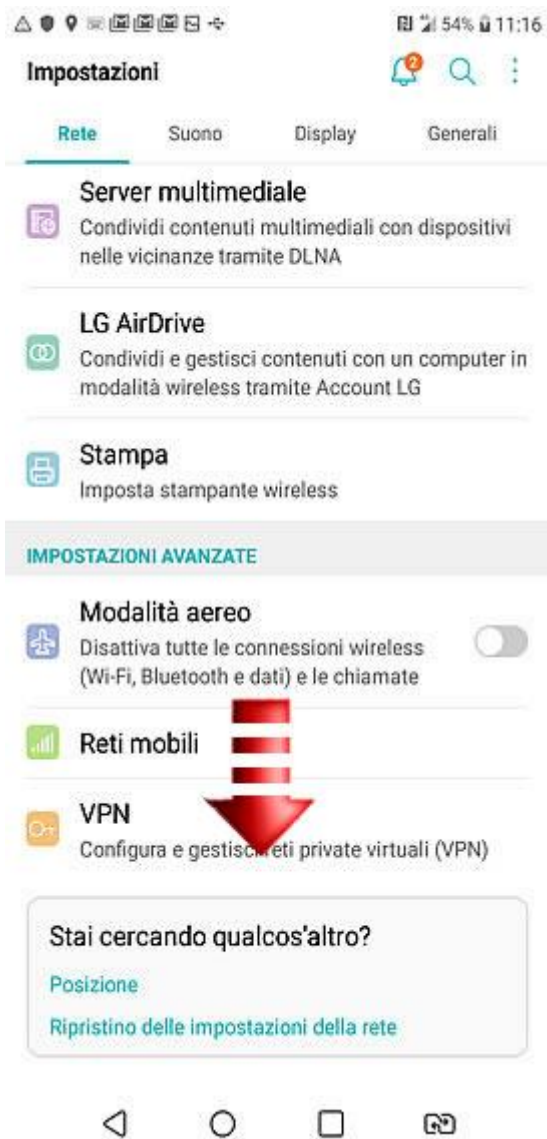
Lascia preselezionato l'altro profilo, che resterà comunque quello predefinito per le navigazioni direttamente da smartphone.

Ora torna indietro per attivare invece la funzione tethering, necessaria per la navigazione da PC.





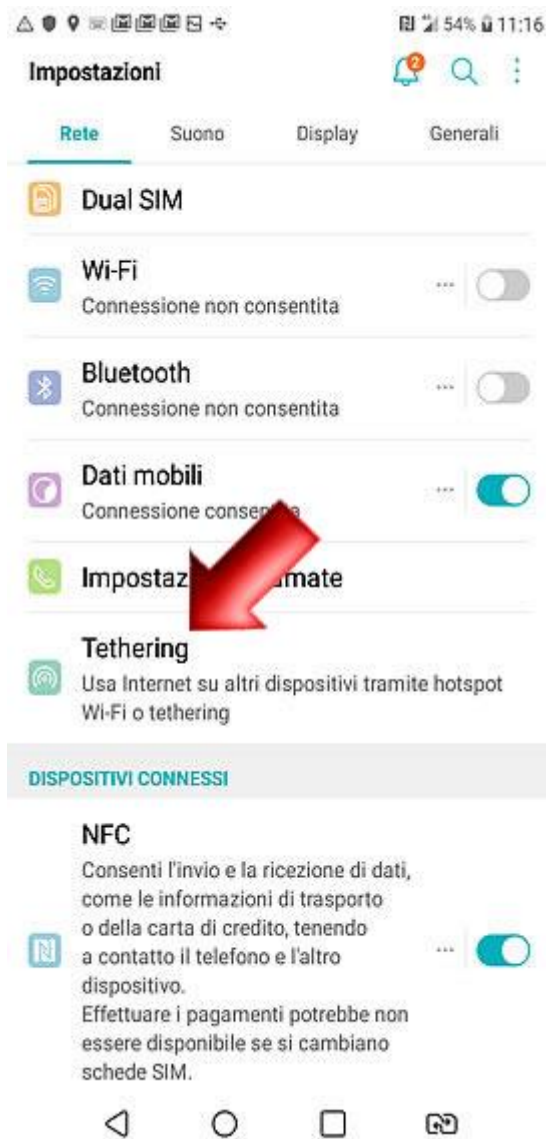
Premi ancora indietro.



Scorri verso il basso.



Procedi verso il basso.




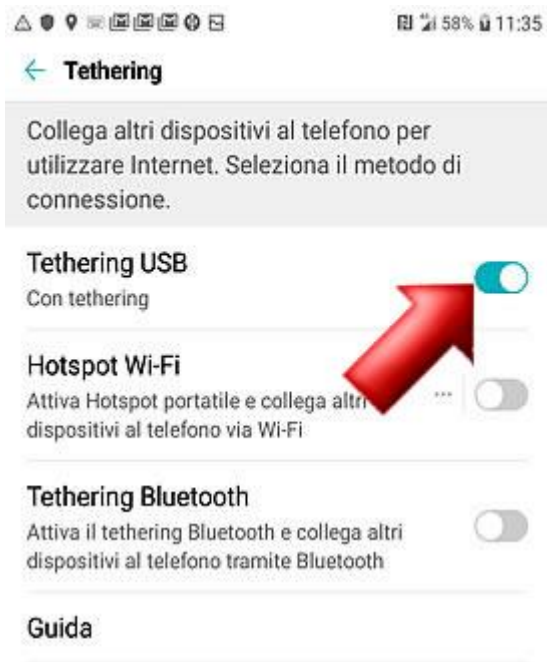
Seleziona la voce "Tethering".



Collega il tuo smartphone al PC tramite il cavetto usb.

Comparirà quindi la voce "Tethering usb",
premila per attivarne la funzione.





Puoi quindi passare alla navigazione sul tuo PC.





Ora che la funzione è attiva,
puoi navigare in Internet direttamente dal browser del tuo PC
utilizzando la connessione dello smartphone.



Una volta terminata la navigazione, disattiva la connessione facendo scorrere il pulsante sulla voce "Tethering usb" sullo smartphone.



La funzione tethering sarà automaticamente disattivata.

