

LG K40S (LM-X430EMW)

Eliminazione di un account mail



Se vuoi cancellare un account mail
e tutti i relativi messaggi dal tuo smartphone,
segui i passaggi indicati in questa guida



Dalla Home seleziona l'icona delle Impostazioni.



Scorri verso il basso.



Seleziona "Account".





52% 11:01


← Account


Sincronizza automaticamente gli account

ACCOUNT


 **mario.rossiiiiix@telecomitalia.it**
Exchange

 **mario.rossiiiiix@gmail.com**
Google

 **mario.rossiiiiix@alice.it**
Personale (IMAP)

 **mario.rossiiiiix@tin.it**
Personale (IMAP)

 **mario.rossiiiiix@tin.it**
Personale (IMAP)

 Aggiungi account



Individua l'account da eliminare.



← Personale (IMAP)

mario.rossiiiiix@tim.it

Sync

Impostazioni account

Frequenza sincronizzazione, notifiche e altro.

Rimuovi account



Premi su "Rimuovi account".



Dai conferma con "Rimuovi".

La procedura è completata,
hai eliminato l'account mail
e tutti i relativi messaggi
dal tuo smartphone.