

HUAWEI Y7 2018 (LDN-L01)

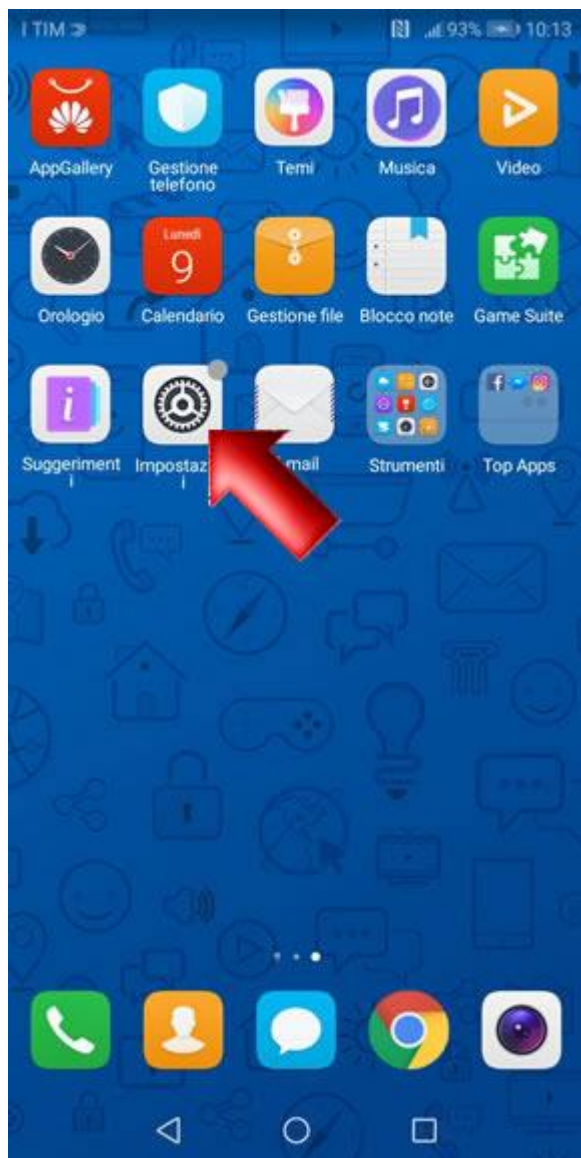
Impostazione Tethering (Condivisione Internet con PC Windows via Usb)



Per navigare in Internet con il PC utilizzando la connessione del tuo smartphone via usb, segui le istruzioni indicate in questa guida.



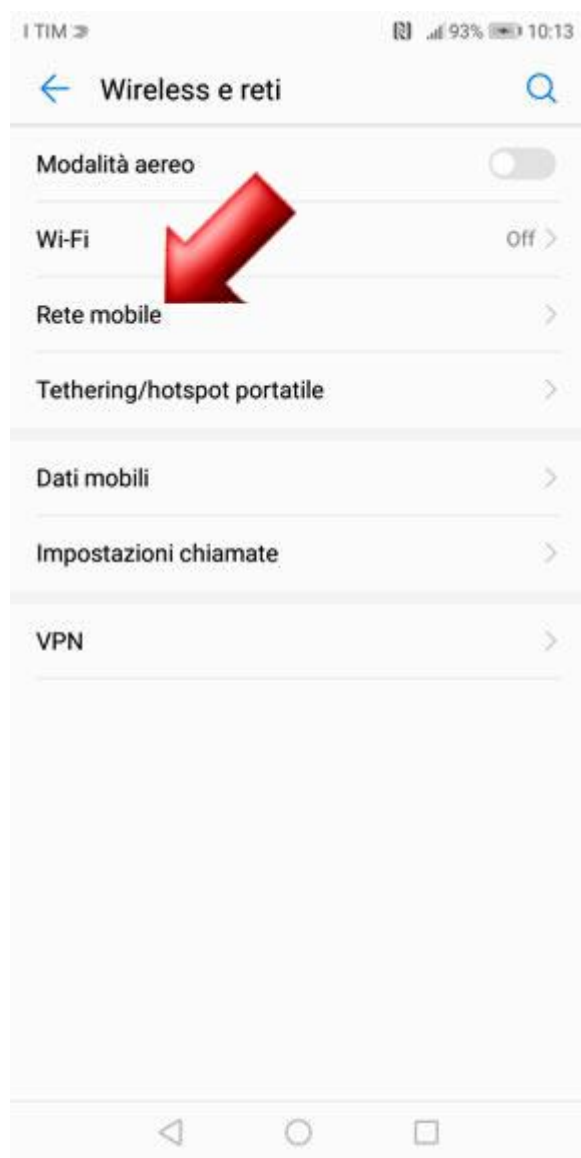
Dalla Home
accedi al menù principale
facendo scorrere la schermata.



Premi sull'icona delle "Impostazioni".



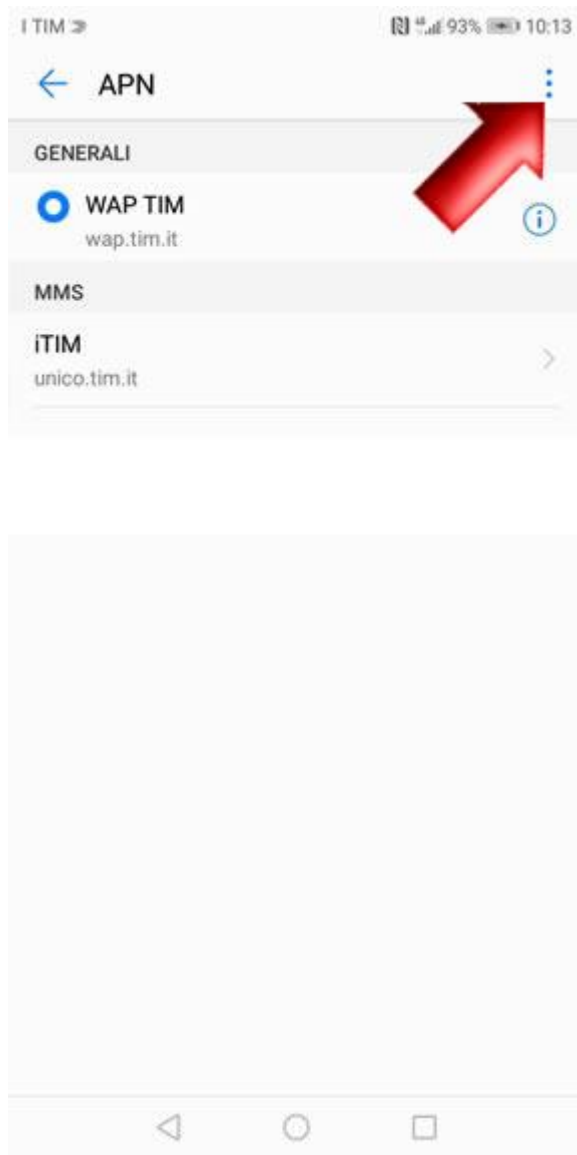
Seleziona la voce
"Wireless e reti".



Seleziona la voce
"Rete mobile".

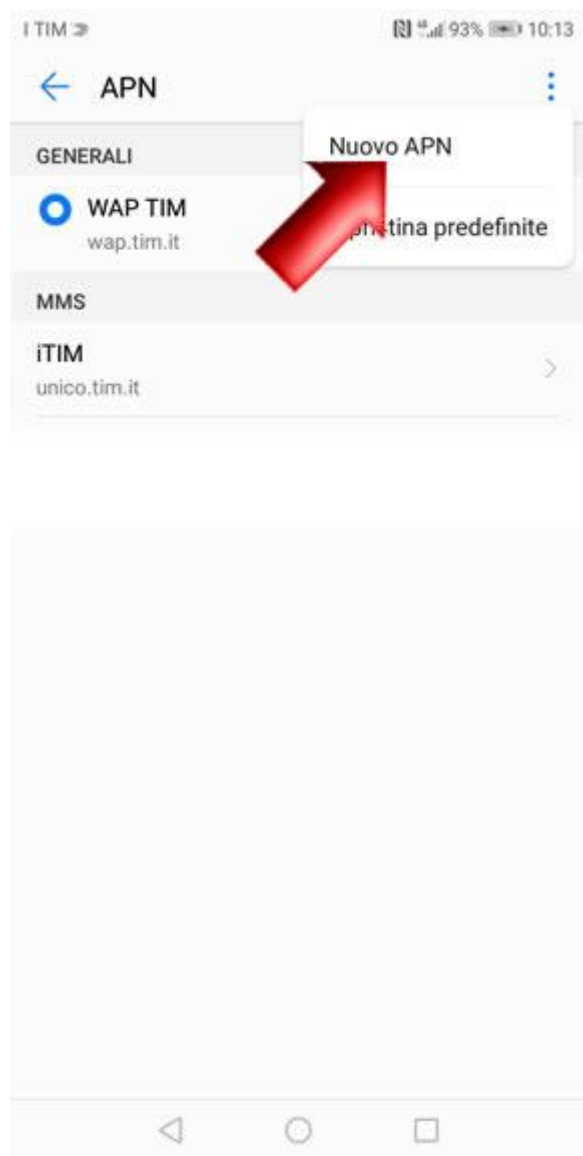


Ora entra
nel campo "APN".

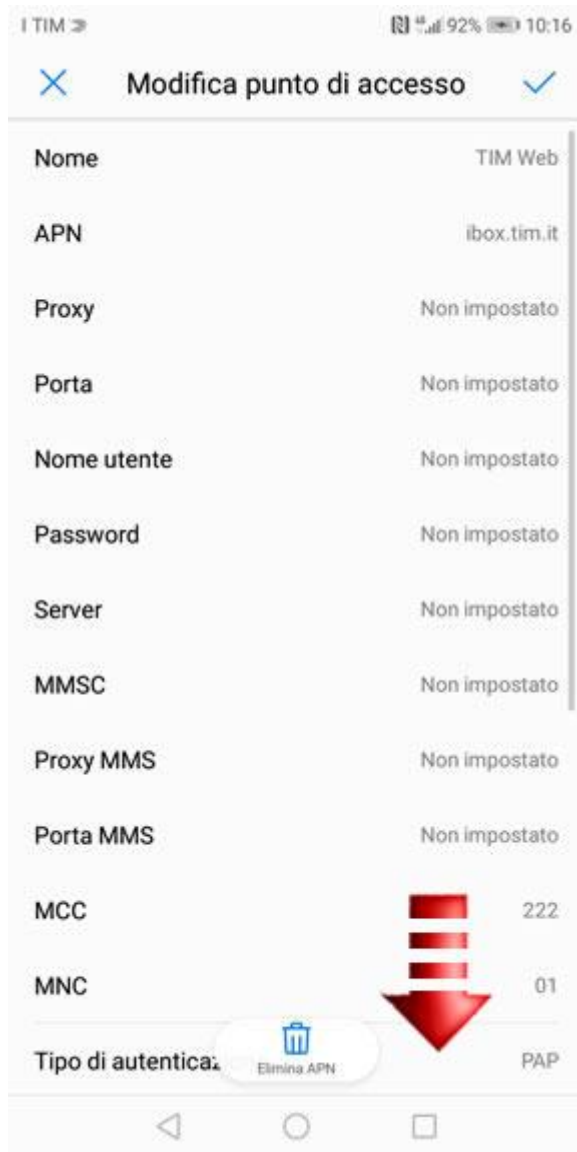


Se nell'elenco dei profili è presente quello che utilizza l'apn "ibox.tim.it" verifica anche che al suo interno la voce "Tipo Apn" sia impostata come "DUN", quindi salta i prossimi 4 passi di questa guida.

Altrimenti, per creare adesso l'apn, premi il simbolo in alto a destra.



Seleziona la voce
"Nuovo APN".

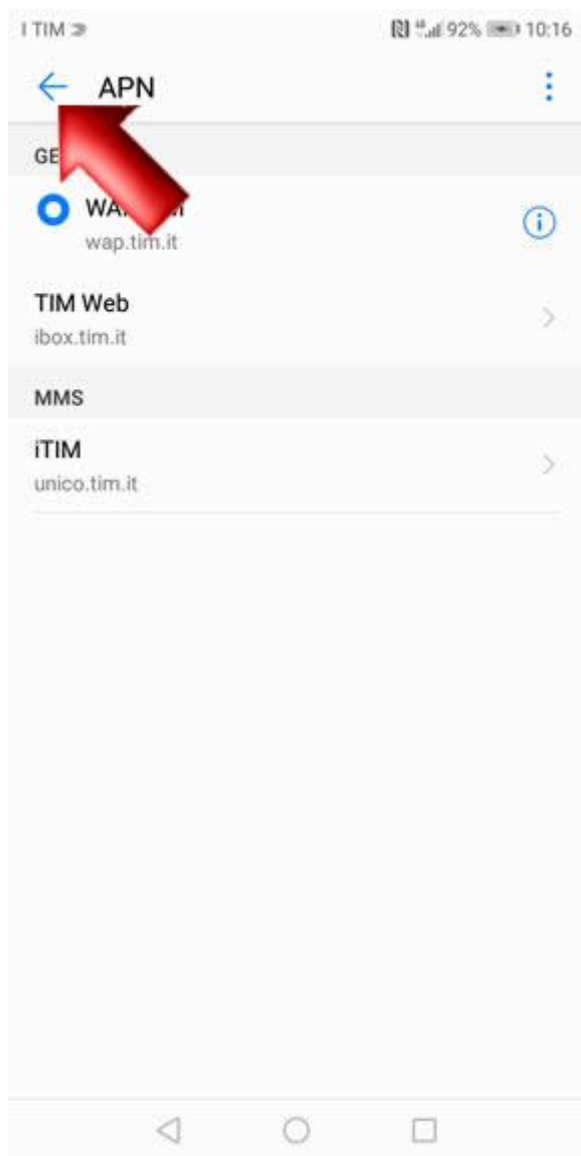


Compila la schermata come raffigurato:
nel campo "Nome" inserisci un nome
identificativo per la connessione (TIM Web)
e come apn digita "ibox.tim.it".

Lascia il resto dei campi invariato
e scorri la schermata verso il basso.



Accertati che la voce "Tipo APN" sia impostata come "dun", lascia il resto dei campi impostati come in figura, quindi conferma con il tasto in alto a destra.



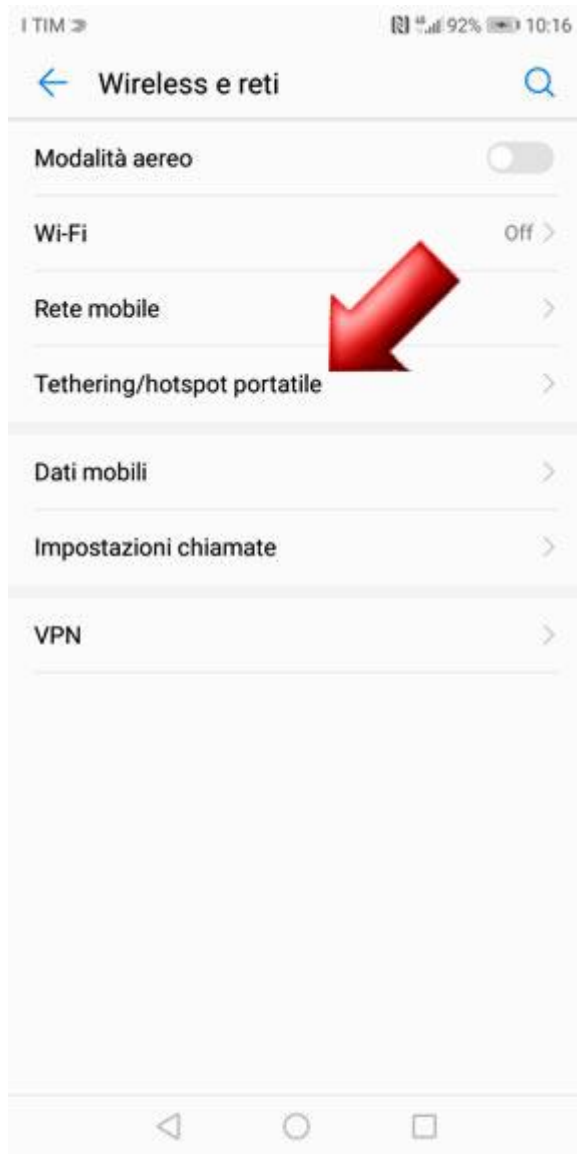
Il profilo appena creato comparirà nell'elenco di quelli presenti.

Lascia prelezionato l'altro profilo, che resterà comunque quello predefinito per le navigazioni direttamente da smartphone.

Ora torna indietro per attivare invece la funzione tethering, necessaria per la navigazione da PC.



Premi ancora indietro.



Seleziona la voce
"Tethering/hotspot portatile".



Collega il tuo smartphone al PC
tramite il cavetto usb.

Comparirà quindi la voce
"Condivisione usb",
premila per attivarne
la funzione.



Puoi quindi passare
alla navigazione sul tuo PC.



Ora che la funzione è attiva,
puoi iniziare a navigare in Internet
direttamente dal browser del tuo PC
utilizzando la connessione
dello smartphone.



Una volta terminata la navigazione, disattiva la connessione facendo scorrere il pulsante "Condivisione usb" sullo smartphone.



La funzione tethering
sarà automaticamente
disattivata.