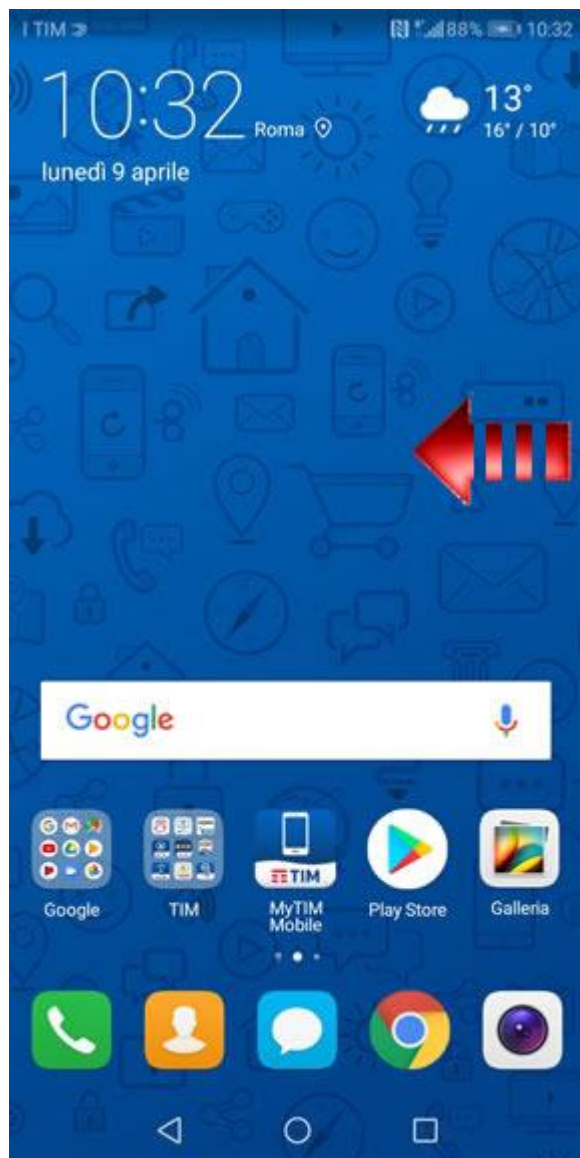


HUAWEI Y7 2018 (LDN-L01)

Disattivazione dati Roaming



Se non utilizzi
servizi Internet, WAP, MMS, mail
ed intendi evitare collegamenti
mentre sei in Roaming su altre Reti,
effettua le seguenti operazioni
sul tuo smartphone.



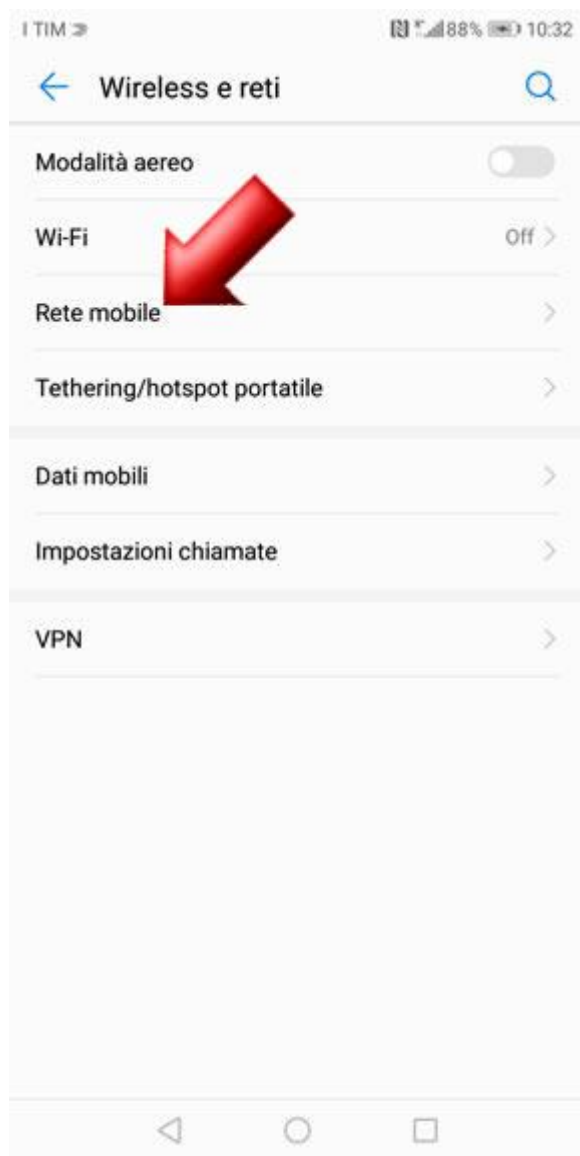
Dalla Home
accedi al menu principale
facendo scorrere la schermata.



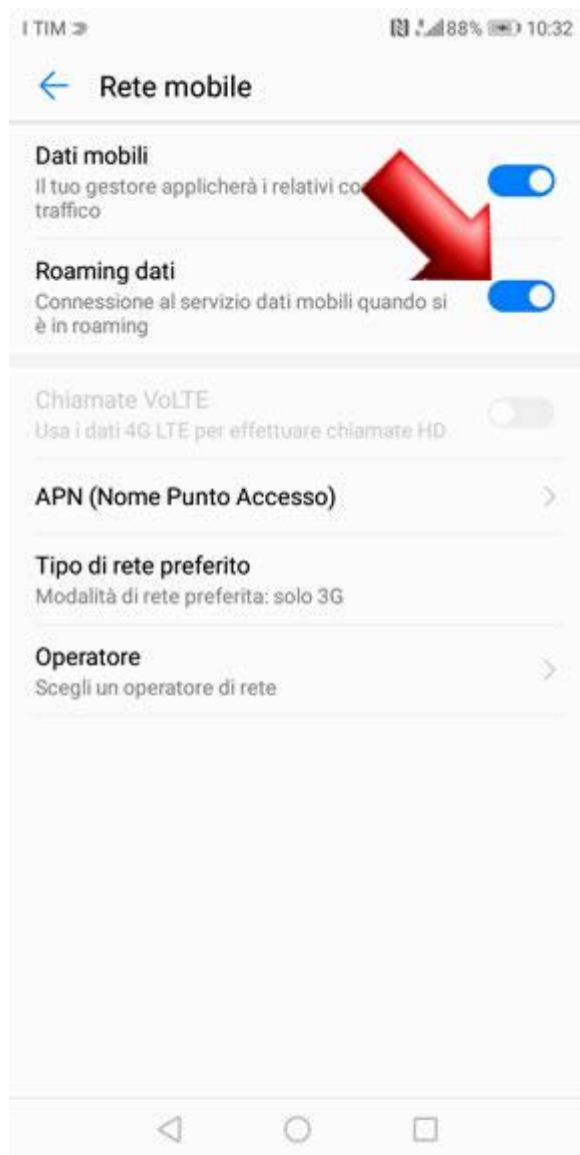
Scegli la voce
"Impostazioni".



Premi su
"Wireless e reti".



Seleziona
"Rete Mobile".



Per disattivare la funzione di trasmissione dati in Roaming, fai scorrere il pulsante in corrispondenza della voce "Roaming dati".



Il servizio dati in Roaming
è stato ora disattivato.

In questo modo lo smartphone
non effettuerà collegamenti Internet,
né potrà inviare o ricevere MMS e mail
su reti cellulari diverse da TIM.

Se necessario,
per riattivare tali funzioni durante il Roaming,
ripeti questa procedura e riattiva la voce
tramite lo stesso pulsante.