

HUAWEI Y5 2019 (AMN-LX9)


Procedura invio MMS



Per arricchire i tuoi messaggi con le immagini che vuoi condividere, puoi inviare messaggi multimediali (MMS).

Inviare messaggi multimediali è semplice, guarda il contenuto di questa guida.

Consulta inoltre il sito www.tim.it per i costi del servizio.



Dalla schermata Home premi direttamente l'icona dei Messaggi.



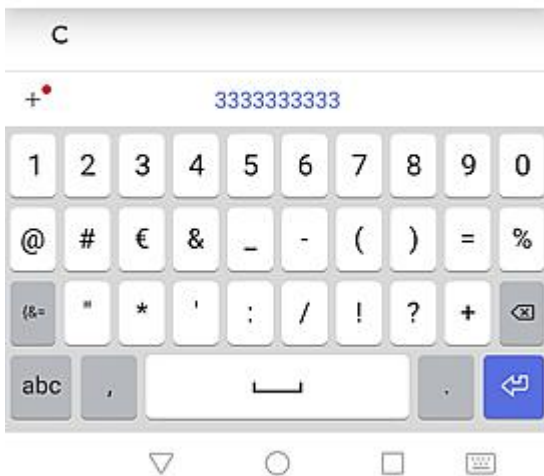
Le nuove conversazioni che inizi
verranno elencate qui

Premi sul simbolo per comporre un nuovo messaggio.





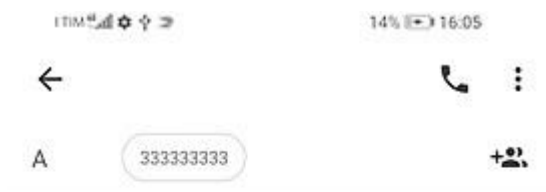
Inserisci il destinatario ed il testo del messaggio.



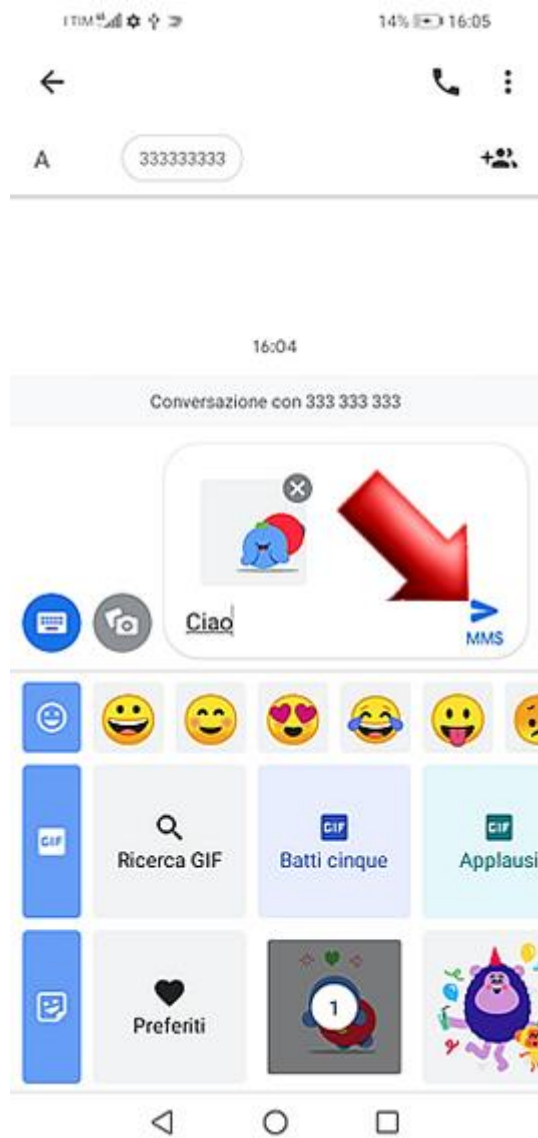


Premi sull'icona per aggiungere un contenuto multimediale.





Puoi allegare un'immagine già presente nella galleria o scattare direttamente una nuova foto.



Premi quindi il pulsante "Invia"
per spedire il tuo MMS.