


HUAWEI Y5 2019 (AMN-LX9)

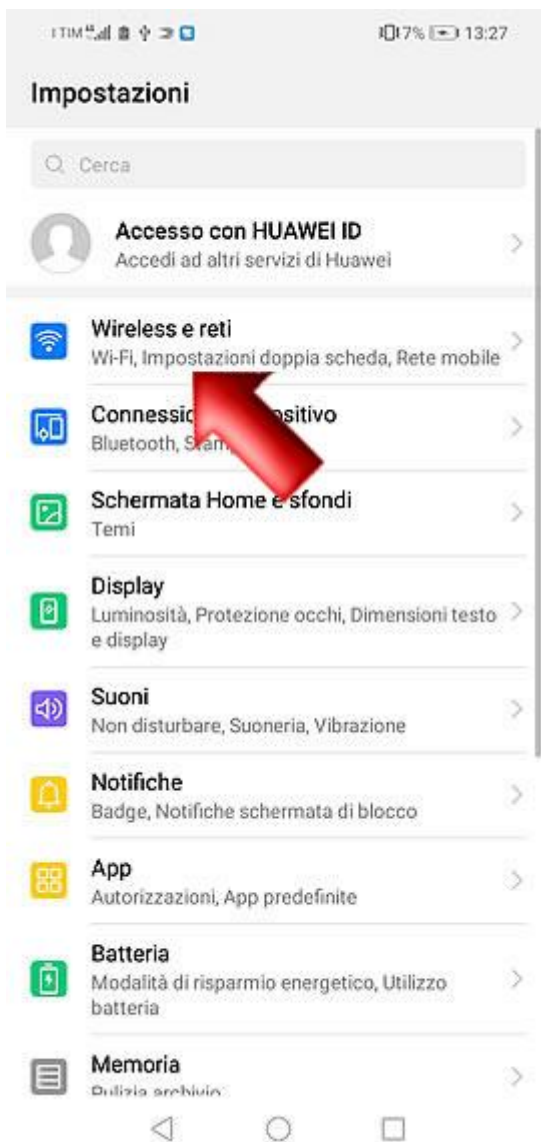
Impostazione Tethering (Condivisione Internet con PC Windows via Usb)



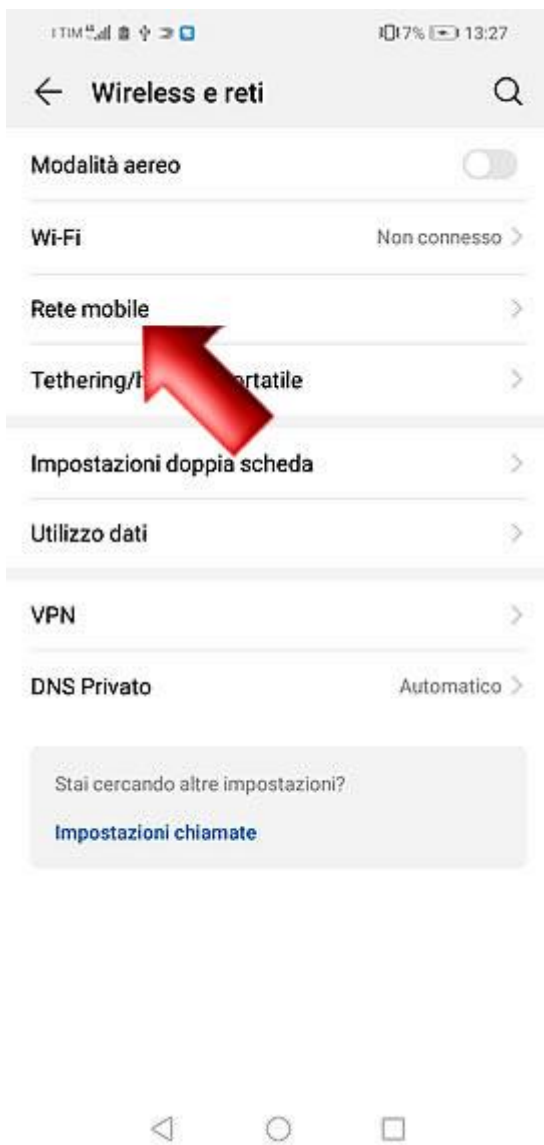
Per navigare in Internet con il PC utilizzando la connessione del tuo smartphone via usb, segui le istruzioni indicate in questa guida.



Dalla Home seleziona l'icona delle Impostazioni.



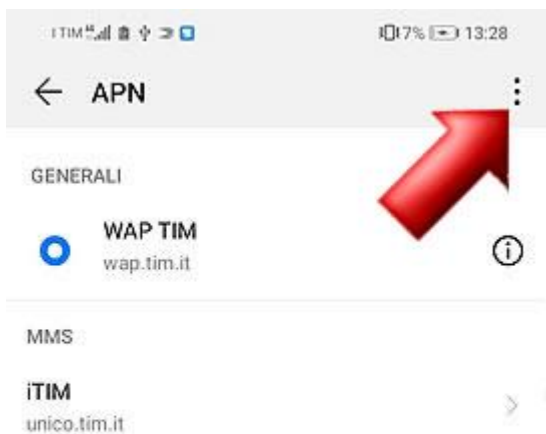
Seleziona la voce "Wireless e reti".



Seleziona la voce "Rete mobile".



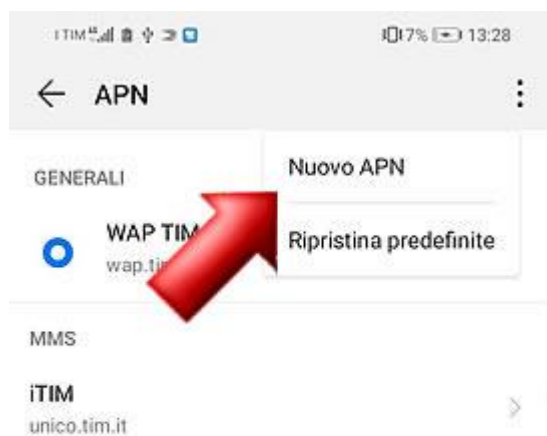
Ora entra nel campo "Nomi punti di accesso".



Se nell'elenco dei profili è presente quello che utilizza l'apn "ibox.tim.it" verifica anche che al suo interno la voce "Tipo Apn" sia impostata come "DUN", quindi salta i prossimi 4 passi di questa guida.

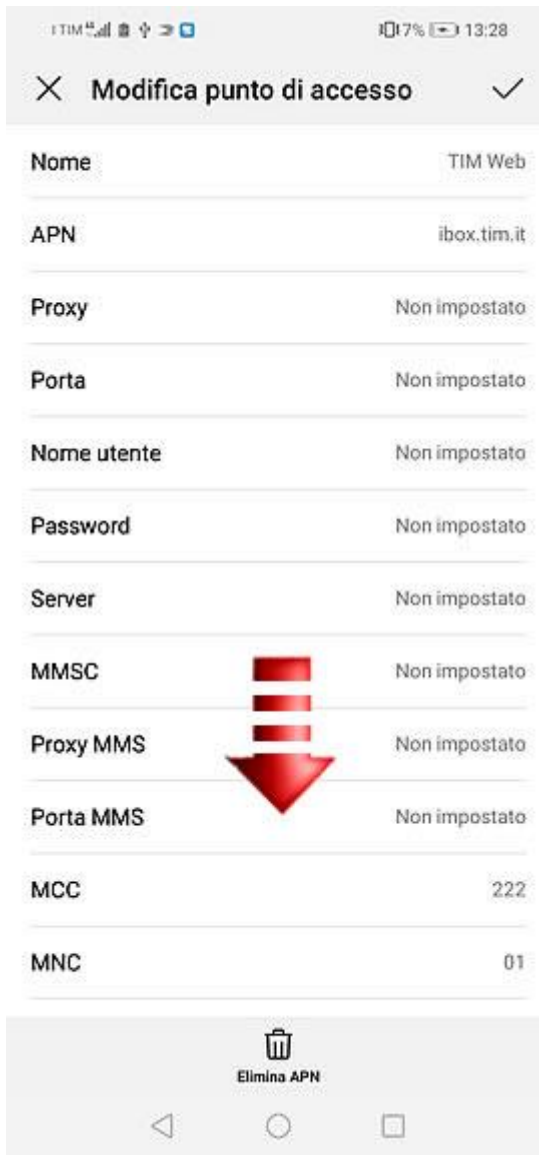
Altrimenti,
per creare adesso l'apn,
premi il simbolo in alto a destra.





Seleziona la voce "Nuovo APN".





Modifica punto di accesso	
Nome	TIM Web
APN	ibox.tim.it
Proxy	Non impostato
Porta	Non impostato
Nome utente	Non impostato
Password	Non impostato
Server	Non impostato
MMSC	Non impostato
Proxy MMS	Non impostato
Porta MMS	Non impostato
MCC	222
MNC	01

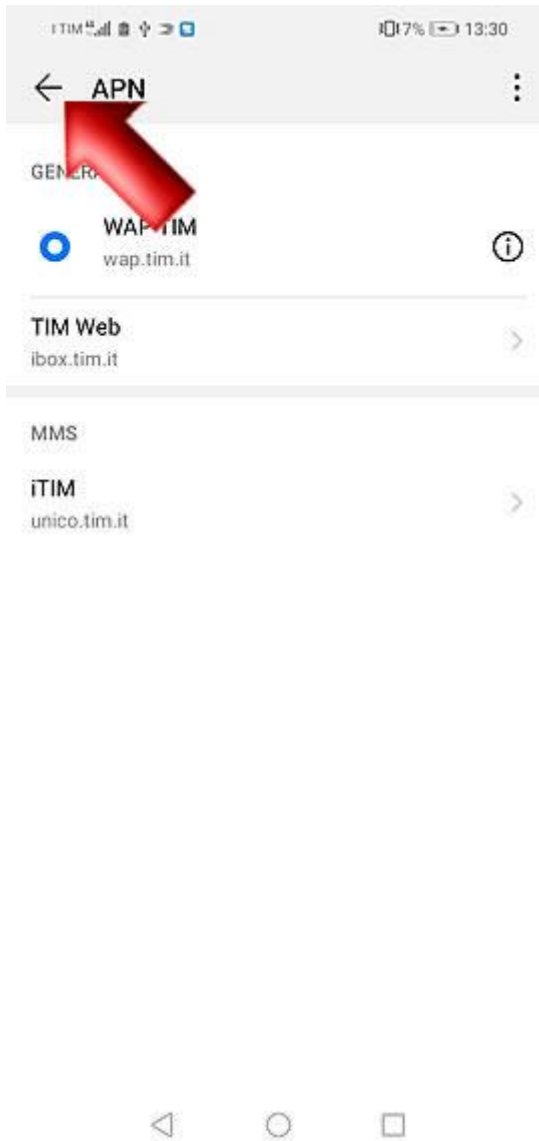
Elimina APN

Compila la schermata come raffigurato:
nel campo "Nome" inserisci un nome
identificativo per la connessione (TIM Web)
e come apn digita "ibox.tim.it".

Lascia il resto dei campi invariato
e scorri la schermata verso il basso.



Accertati che la voce "Tipo APN" sia impostata come "dun", lascia il resto dei campi impostati come in figura, quindi conferma con il tasto in alto a destra.



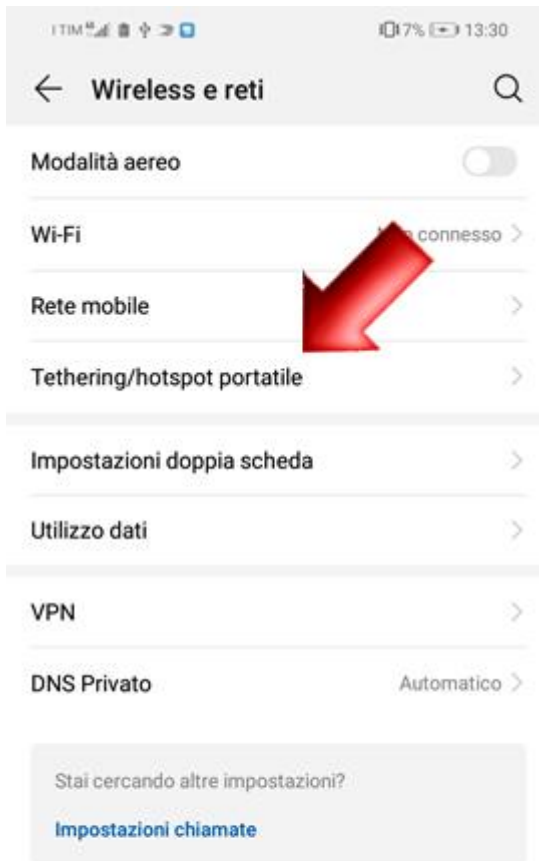
Il profilo appena creato comparirà nell'elenco di quelli presenti.

Lascia preselezionato l'altro profilo, che resterà comunque quello predefinito per le navigazioni direttamente da smartphone.

Ora torna indietro per attivare invece la funzione tethering, necessaria per la navigazione da PC.



Premi ancora indietro.



Seleziona la voce
"Tethering/hotspot portatile".



Collega il tuo smartphone al PC tramite il cavetto usb.

Comparirà quindi la voce "Condivisione usb",
premila per attivarne la funzione.



Puoi quindi passare alla navigazione sul tuo PC.



Ora che la funzione è attiva,
puoi iniziare a navigare in Internet
direttamente dal browser del tuo PC
utilizzando la connessione dello smartphone.



Una volta terminata la navigazione, disattiva la connessione facendo scorrere il pulsante "Condivisione usb" sullo smartphone.



La funzione tethering sarà automaticamente disattivata.