

## ASUS ZENFONE 4 MAX (ZC554KL)

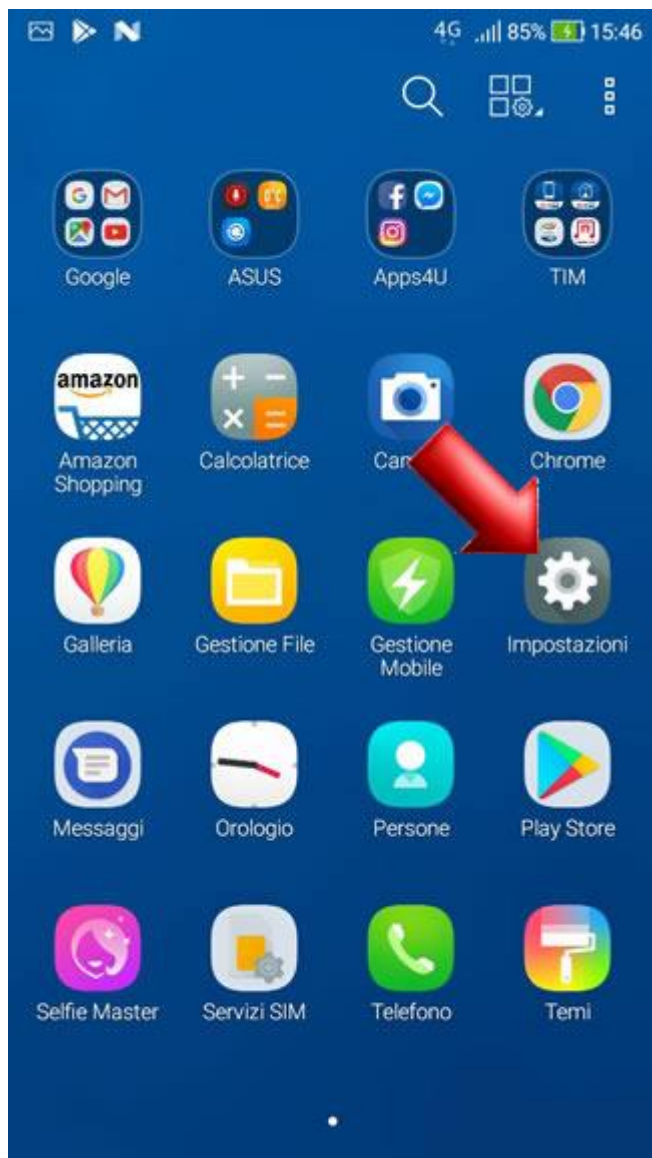
### Eliminazione parametri di connessione



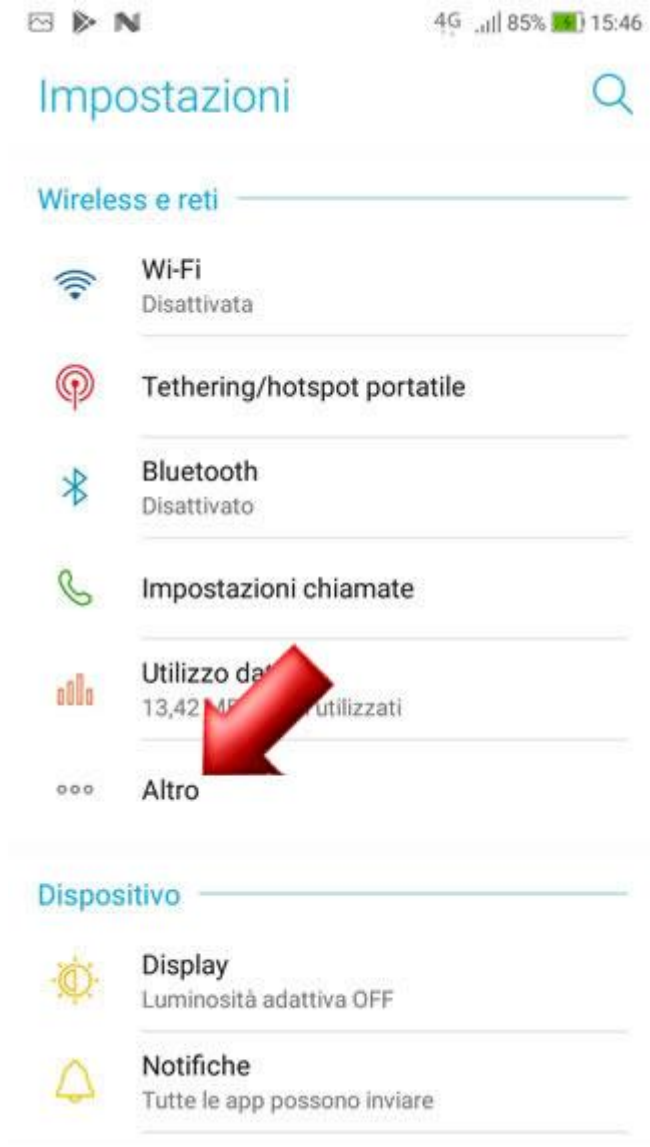
Se vuoi eliminare un profilo di connessione per evitarne l'utilizzo, effettua le seguenti operazioni sul tuo smartphone.



Dalla Home  
accedi al menu principale  
premendo l'icona centrale  
nella parte inferiore del display.



Seleziona l'icona delle "Impostazioni".



Scegli la voce "Altro".



4G 85% 15:46

## Wireless e reti

### Reti cellulari

Modalità aereo



### VPN

### Reimpostazione della rete

### PlayTo

Collega a lettore senza fili

Seleziona la voce  
"Reti cellulari".

4G 85% 15:46

## ← Impostazioni di rete

### Dati attivati

Consenti l'utilizzo dei dati



### Roaming dati

Connessione a servizi di dati in roaming



### Tipo di rete preferito

2G/3G/4G

### Notifica roaming dati abilitata

Notifica stato roaming dati



### Nomi punti di accesso

WAP TIM

### Operatori di rete

Scegli un operatore di rete



Ora entra nel campo  
"Nomi punti di accesso".



Seleziona il collegamento  
che vuoi eliminare.



4G 85% 15:46

## Modifica punto di accesso

### Nome

New Internet



### APN

new.internet.it

### Proxy

Non impostato

### Porta

Non impostato

### Nome utente

Non impostato

### Password

Non impostato

### Server

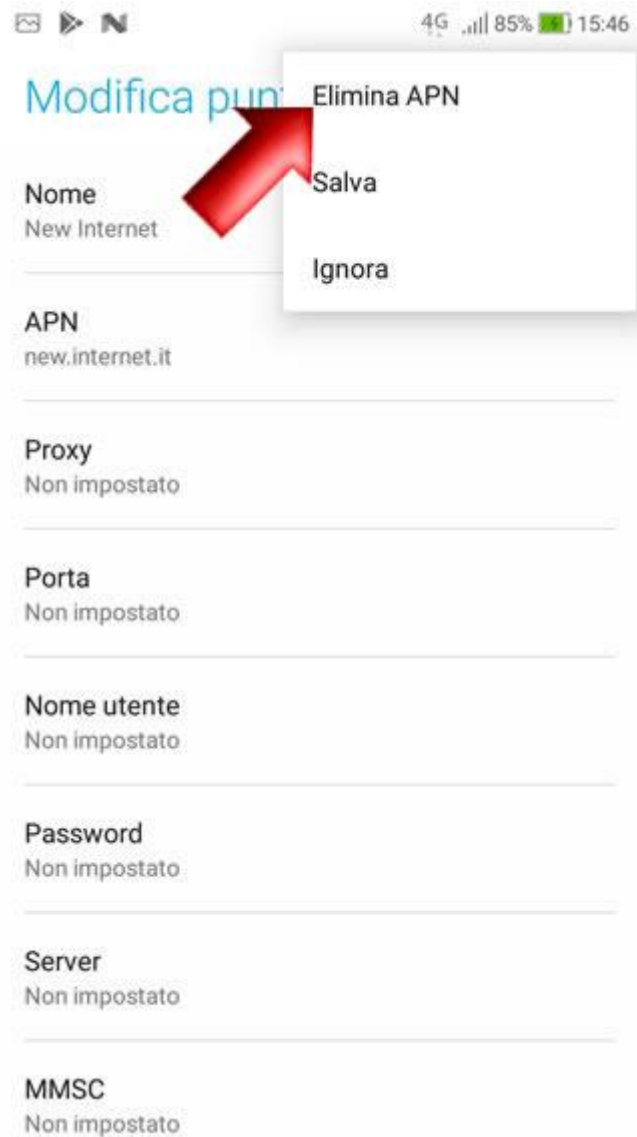
Non impostato

### MMSC

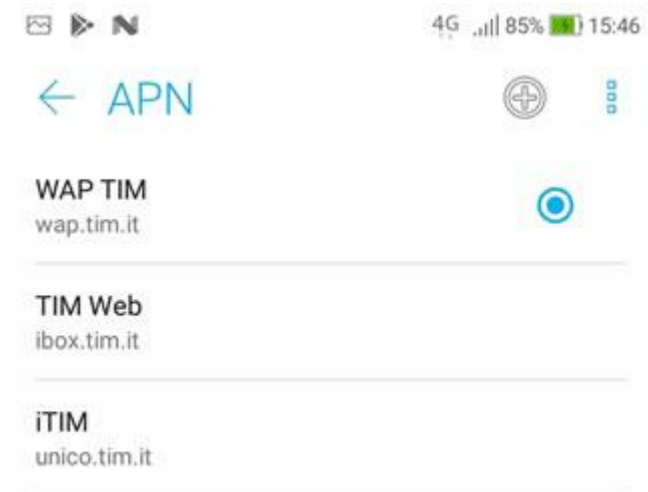
Non impostato

Premi il simbolo  
in alto a destra.





Seleziona la voce  
"Elimina APN".



La procedura è terminata,  
hai cancellato la connessione scelta.