

ASUS NOVA GO (TP370QL)

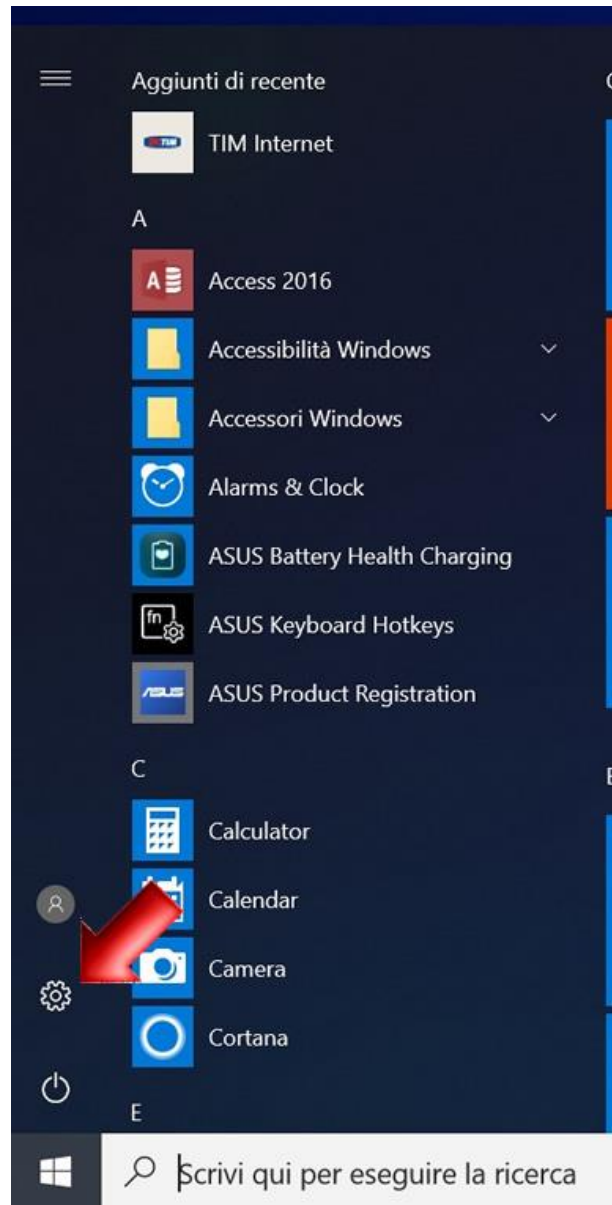
Verifica utilizzo dati



Per verificare il consumo dei dati
seguì le istruzioni riportate
all'interno di questa guida.



Premi "Start"
nell'angolo in basso a sinistra
del desktop.



Seleziona
il simbolo delle
impostazioni.

Impostazioni

Trova un'impostazione

 **Sistema**
Schermo, notifiche, alimentazione

 **Dispositivi**
Bluetooth, stampanti, mouse

 **Telefono**
Collega il tuo Android, iPhone

 **Rete e Internet**
Wi-Fi, modalità aereo, VPN

 **Personalizzazione**
Sfondo, schermata di blocco, colori

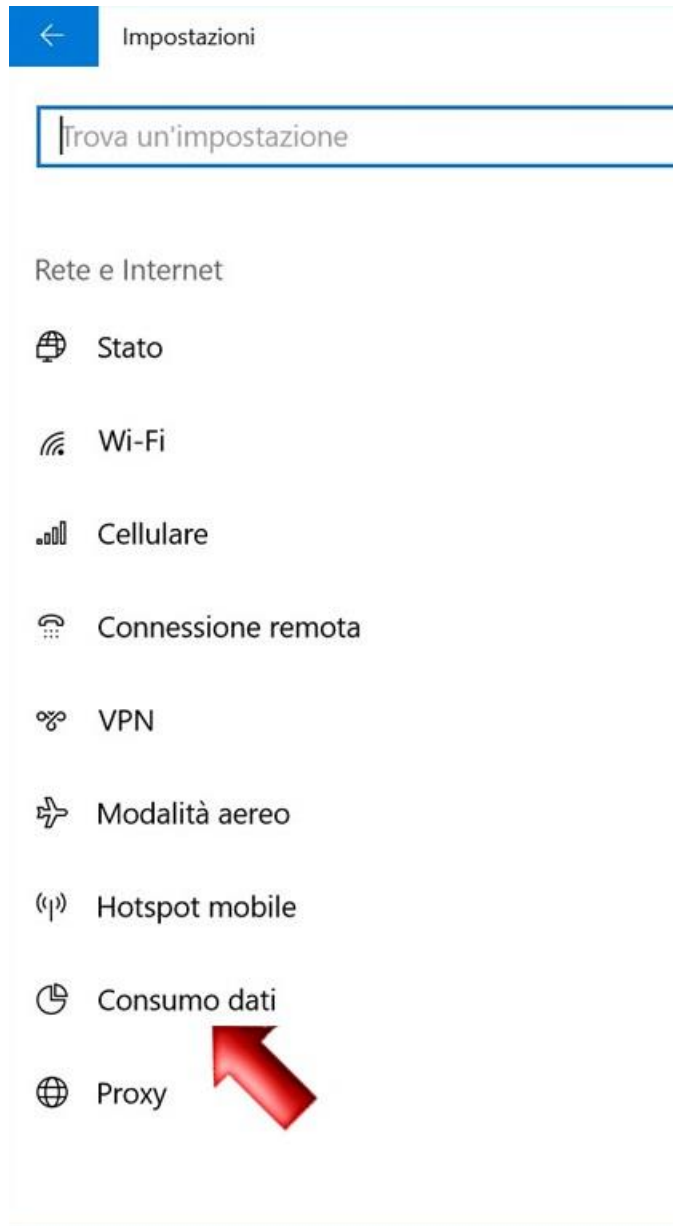
 **App**
Disinstallazione, valori predefiniti, funzionalità facoltative

 **Account**
I tuoi account, messaggi e-mail, sincronizzazione, lavoro, famiglia

 **Data/ora e lingua**
Riconoscimento vocale, area geografica, data

 **Giocchi**

Scegli adesso
"Rete e Internet".




Premi su
"Consumo dati".

← Impostazioni

⚙️ Consumo dati

Panoramica

Totale: 504 MB



Cellulare:	315 MB
Wi-Fi:	189 MB

Degli ultimi 30 giorni

[Visualizza dettagli sull'uso](#)


Uso della rete dati

Windows può aiutarti a non superare la soglia dei dati. Il tuo piano dati non verrà modificato.

[Imposta la soglia](#)

Limita dati in background

Limita i dati in background per aiutarmi a ridurre l'uso della rete dati

Mai 

In questa schermata puoi visualizzare l'attuale consumo dei dati mobili e wi-fi.