

APPLE IPHONE XR

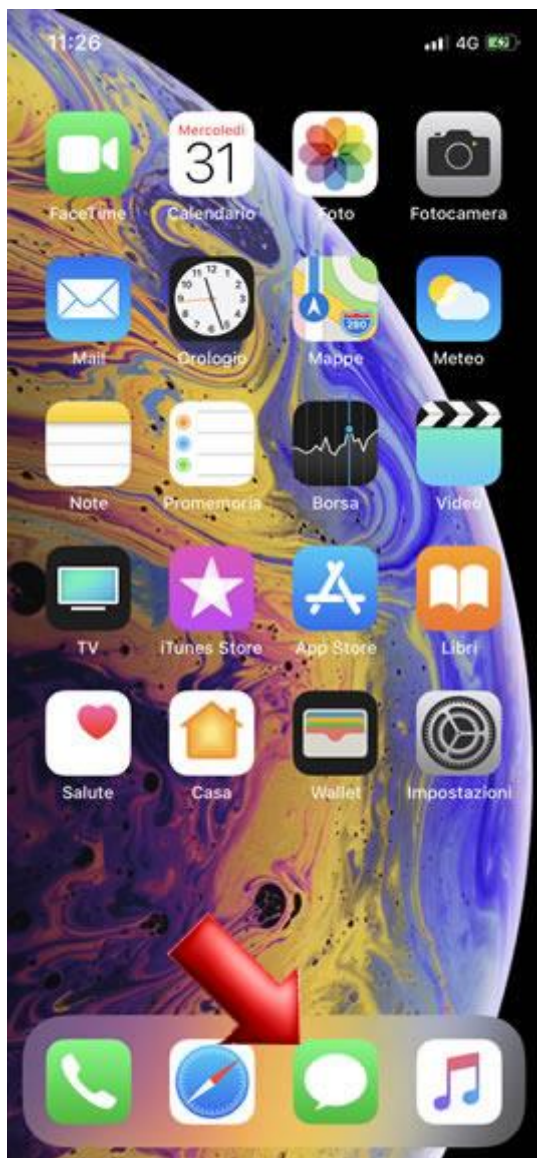
Procedura invio MMS



Per arricchire i tuoi messaggi con le immagini che vuoi condividere, puoi inviare messaggi multimediali (MMS).

Inviare messaggi multimediali è semplice, guarda il contenuto di questa guida.

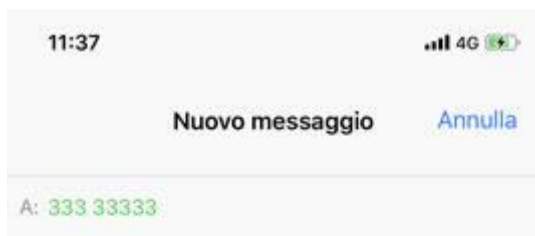
Consulta inoltre il sito www.tim.it per i costi del servizio.



Dalla Home
premi l'icona dei messaggi.



Seleziona il simbolo
per comporre
un nuovo messaggio.

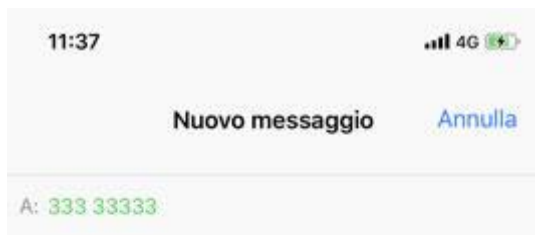


Crea un nuovo messaggio digitando il numero del destinatario e scrivendone il testo.

Premi poi sul simbolo indicato dalla freccia.



Apri la galleria.



Non ci sono suggerimenti di

Premi sull'immagine
da allegare al messaggio.



Se hai necessità di aggiungere altro testo puoi tornare alla tastiera scorrendo la schermata verso il basso.



Non ci sono suggerimenti di



Adesso puoi inviare il tuo MMS premendo
sul tasto indicato dalla freccia.

