

APPLE IPHONE 11

Procedura invio MMS



Per arricchire i tuoi messaggi con le immagini che vuoi condividere, puoi inviare messaggi multimediali (MMS).

Inviare messaggi multimediali è semplice, guarda il contenuto di questa guida.

Consulta inoltre il sito www.tim.it per i costi del servizio.



Dalla Home premi l'icona dei messaggi.

02:21



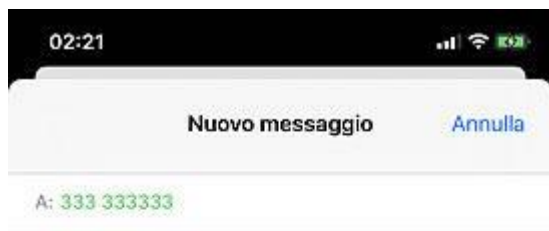
Messaggi



Q Cerca

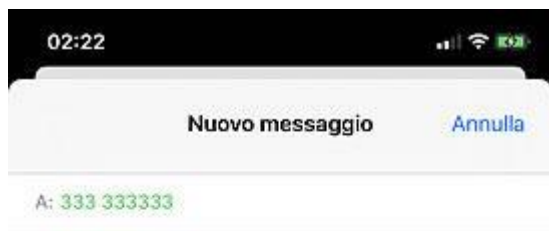


Seleziona il simbolo per comporre un nuovo messaggio.



Crea un nuovo messaggio
digitando il numero del destinatario
e scrivendone il testo.

Premi poi sul simbolo indicato dalla freccia.



Apri la galleria.

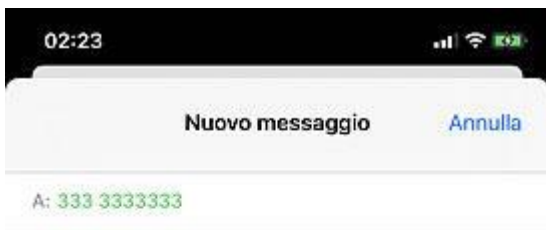


Premi sull'immagine
da allegare al messaggio.





Puoi tornare al tuo messaggio premendo il tasto indicato.



Adesso puoi inviare il tuo MMS premendo sul tasto indicato dalla freccia.

