

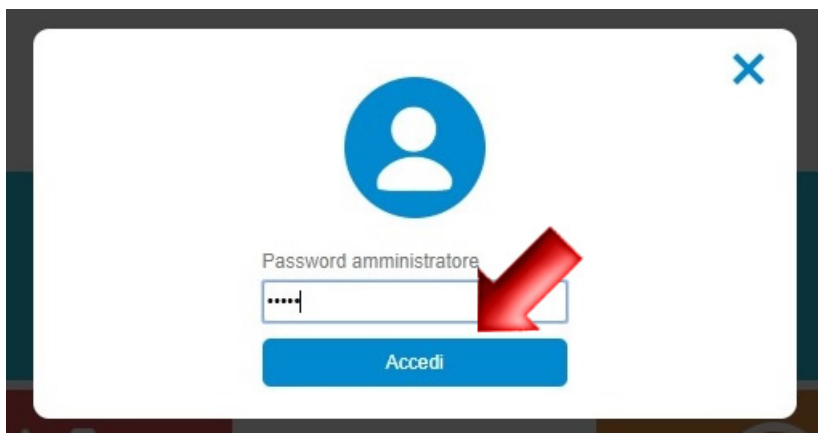
## ALCATEL MW40V (TIM MODEM 4G)

### Verifica utilizzo dati



Puoi tenere sotto controllo le attività e l'utilizzo del tuo Router attraverso un menù specifico.

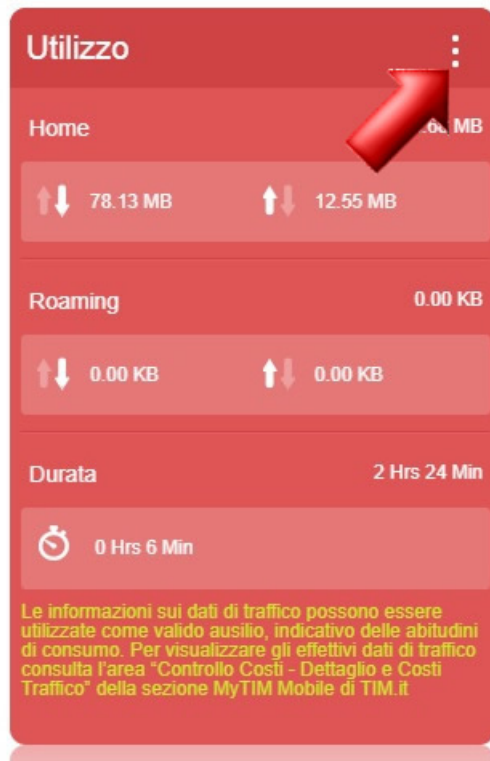
Accedi col browser all'interfaccia Web per la gestione del tuo Router, se necessario digitando nella barra degli indirizzi la stringa "192.168.1.1".



Inserisci la password di amministrazione (se non l'hai personalizzata è quella standard "admin") e premi su "Accedi".

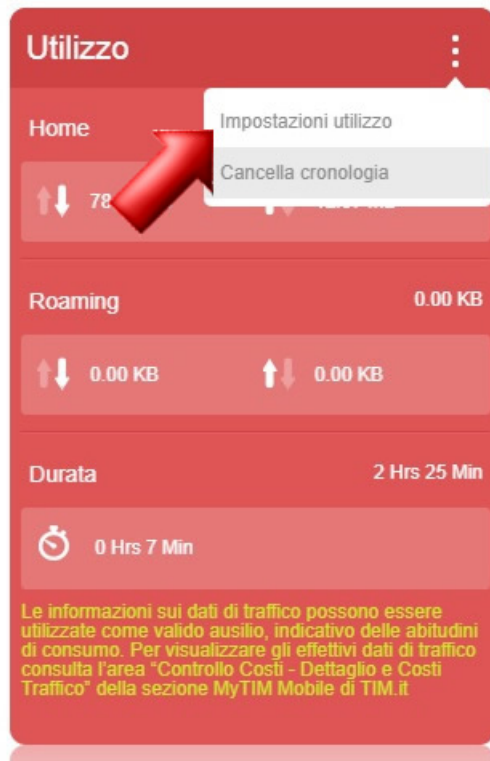


Seleziona ora la sezione "Utilizzo".



Puoi subito visualizzare il totale dei dati scambiati in traffico nazionale (Home) e in Roaming, nonché la durata complessiva delle connessioni.

Premendo il simbolo in alto a destra puoi aprire un altro sottomenù.



Premi la voce "Impostazioni utilizzo" per visualizzare ulteriori funzioni della sezione.

**< Impostazioni utilizzo**

**Utilizzo**

Giorno fatturazione:  giorno

Programma dati mensili:  GB ▼

Imposta limite dati 0 per cancellare qualunque limite dati.

Consumo dati: 90.70 MB

---

**Disconnessione automatica**

Quando il traffico dati raggiunge il tetto mensile

---

**Limite orario**

Imposta limite orario:  ora

Tempo trascorso: 0 giorno 0 ore 7 minuti

Puoi quindi impostare alcuni parametri e limiti sull'utilizzo del Router, premendo quindi "Salva" dopo la modifica.



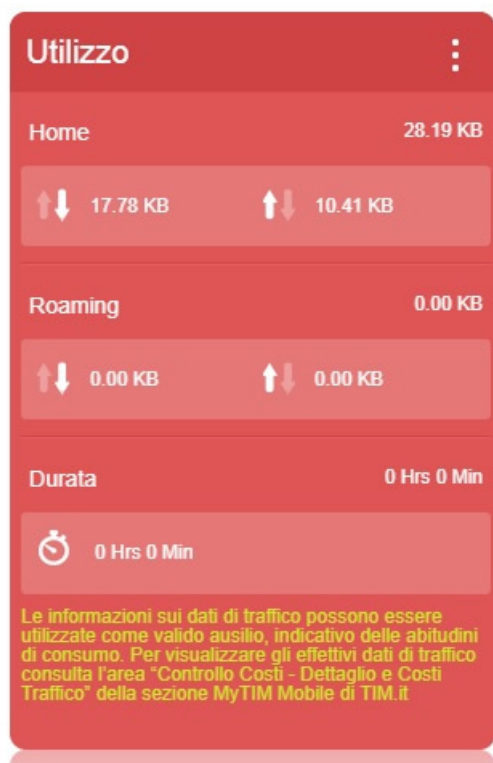
Tramite lo stesso simbolo puoi procedere alla cancellazione dei record delle connessioni.



Un messaggio confermerà il completamento della variazione.



Dai ancora conferma.



Hai quindi azzerato le registrazioni ed i valori ripartiranno ora da zero.